

# NEUHEITEN 2023

## WINTER 22/23



**Liebe Modellbahner,  
wir wünschen Ihnen ein gutes und gesundes neues Jahr 2023 !**

Die letzten 3 Jahre waren für uns, wie für viele andere auch, nicht immer einfach und geprägt durch Veränderungen und Unwägbarkeiten. Lieferengpässe bei elektronischen Bauteilen, temporäre Werkschließungen in Fernost sowie massive gestiegene Kosten für Löhne, Transport und Umweltauflagen stellten und stellen uns nach wie vor, vor einige Herausforderungen.

Diesen stellen wir uns erneut um Ihnen auch in diesem Jahre wieder interessante Neuheiten für unser schönes Hobby zu präsentieren. Nach der erfolgreichen Auslieferung der Spur N Rangierlok E63 kommt nun die große Schwester, die E60 / BR160 und ergänzt unsere Serie der Altbau E-loks. Für die Fans der Schweizer Bahnen wird die Re 4/4 IV zusammen mit den SBB UIC Z Wagen sicherlich das Highlight darstellen. KATO kündigt als Formneuheit in Spur N die größte Dampflokomotive der Welt, den „Big Boy“ der UP an und lange erwartet erscheinen neue Varianten der beliebten Nohab Diesellok MY in Spur N.

Neben den rot markierten Formneuheiten und Neuheiten 2023 finden Sie im vorliegenden Katalog auch einige bereits angekündigte und in Auslieferung befindliche Modelle die als „graue Neuheiten“ entsprechend gekennzeichnet sind. So sind neben der Schweizer Güterwagen Serie K2 / K3 / L6 und FBKK in Spur N auch die neuen Varianten der Zugspitzbahn in H0 in bzw. kurz vor der Auslieferung.

Einen Überblick über alle, zum Zeitpunkt der Veröffentlichung lieferbaren Modelle finden Sie auf den letzten Seiten.

Im Laufe des Jahres werden wir wieder unsere 4-Jahreszeiten Prospekte – Frühling – Sommer – Herbst – Winter veröffentlichen um Sie über neue Modelle und Auslieferungen sowie Lagerbestände auf dem Laufenden zu halten. Die Prospekte finden Sie bei Ihrem örtlichen Fachhandel oder auf unserer Homepage [www.lemkecollection.de](http://www.lemkecollection.de)

Wir wünschen Ihnen viel Vergnügen bei der Durchsicht unserer Neuheiten sowie weiterhin viel Spaß beim unserem wunderbaren Modellbahn Hobby.



## DAMPFLOK CLASS 4000 BIGBOY DER UNION PACIFIC



Mit 25 von ALCO gebauten Exemplaren war die Class 4000 auch Big Boy genannt die größte bei der Union Pacific im Einsatz befindliche Dampflokomotive. Auch weltweit gab es keine vergleichsweise große Dampflokomotive. Vorwiegend wurden die Maschinen auf den steilen und kurvenreichen Strecken der Rocky Mountains eingesetzt.

Seit 2019 ist die Lok mit der Betriebsnummer 4014 wieder aktiv unter Dampf und ist damit heute die größte betriebsfähige Dampflokomotive. Sie wird wie die kleinere Challenger 3985 von der Union Pacific Railroad betrieben.

Das Kato Modell ist eine komplette Neukonstruktion und verfügt über zwei fünfpolige Motoren mit Schwungmasse, einen Lichtwechsel und eine sagenhafte detaillierte Optik.

### Modelleigenschaften:

- Neukonstruktion
- zwei Glockenanker-Motoren mit Schwungmasse
- zahlreiche angesetzte Details
- Lichtwechsel und beleuchtete Nummerntafeln
- Stromaufnahme über Lok und Tender
- betriebsfähige Museumsausführung
- Minimum Radius: 282 mm




**K1264014** DAMPFLOK CLASS 4000 BIGBOY UNION PACIFIC,  
EP.VI, #4014, MUSEUMSAUSFÜHRUNG  
**K1264014-DCC** DCC  
**K1264014-S** MIT SOUND



DIESELLOK WR360 C14 / V36 / BR 236



FOTO: SVEN FRANZ




**H28250** DIESELLOK V36 DB EP.III

Modelleigenschaften:

- Variante mit kurzem Radstand
- Angesetzte Ätzteile
- Neuer verbesserter Antrieb
- Wechsellicht rot-weiß
- Berücksichtigung der Bauartunterschiede



**H28251** DIESELLOK BR 236 DB EP.IV,  
AUSFÜHRUNG MIT DACHKANZEL, EP.IV



**H28252** DIESELLOK WR 360 C14 WEHRMACHT, EP.II



**H28253** DIESELLOK HLD 231 SNCB, EP.III



**H28254** DIESELLOK V36 VTG, EP.III-IV

## DIESELLOK NOHAB MY / M61 / HLD 54

Der schwedische Lokbauer Nydqvist och Holm AB (NOHAB) erhielt 1949 die Lizenz zum Bau von EMD Lokomotiven für Europa. Als Basis diente die sechssachsige australische B Class der Victoria Railway. Die Konstruktion wurde der UIC-Norm, insbesondere dem schmaleren Lichtraumprofil angepasst, außerdem erhielt die Lok europäische Zug- und Stoßeinrichtungen. Bei Anglo-Franco-Belge (AFB) wurde die Loks für die belgische und luxemburgische Bahn gebaut.

NOHAB Lokomotiven standen bei den Staatsbahnen von Dänemark, Norwegen, Belgien, Luxemburg und Ungarn im Einsatz. Heute finden sich noch zahlreiche Exemplare u.a. bei Privatbahnen in Deutschland, Schweden, Dänemark, Norwegen, Ungarn, Belgien, Luxemburg und dem Kosovo im aktiven Dienst.



FOTO HARALD MÜLLER



**K2890** DIESELLOK NOHAB MY 1138 DSB, EP.III-IV

Modelleigenschaften:

- Stromaufnahme über alle Achsen
- Schnittstelle NEM 651
- Mit der Fahrtrichtung wechselndes Spitzenlicht
- Fünfpoliger Motor mit zwei Schwungmassen
- Limitierte Auflage



**K2891** DIESELLOK NOHAB MY 1139 DSB, EP.IV-V



**K2892** DIESELLOK NOHAB M61 MAV, EP.IV



**K2893** DIESELLOK NOHAB HLD 54 SNCB, EP.IV



**K2894** DIESELLOK NOHAB TMY 106 TAGAB/GREAT NORTHERN, EP.V-VI



**K2895** DIESELLOK NOHAB MY 1135 DSB GODS, EP.V-VI



**K2896** DIESELLOK NOHAB V170 1131 ALTMARK RAIL, EP.VI

## E-LOK E60 / BR 160

Mit der Elektrifizierung der Bahnstrecken in Bayern suchte die Reichsbahn in den 1920er Jahren auch nach elektrischen Rangierloks für Ihre Bahnhöfe rund um München. Als Bedingung bei der Entwicklung der neuen Loks war, das möglichst viele Teile der E91 und E52 verwendet wurden um die Unterhaltung wirtschaftlicher zu gestalten.

Ab 1927 lieferten AEG und SSW die E60 in drei Bauserien an die Deutsche Reichsbahn aus. Die Loks wurden zunächst in München, Rosenheim und Garmisch stationiert. Durch ihr Äußeres mit dem langen und niedrigen Vorbau und dem Führerhaus am Ende wurde sie im Volksmund auch Bügeleisen genannt. Bei Auslieferung verfügte die E60 über einen Scherenstromabnehmer H11s2D mit zwei Schleifstücken, der mit dem Dienstbeginn bei der Deutschen Bundesbahn gegen einen SBS 10 getauscht wurde. 1958/59 wurden die Loks umgebaut und die markanteste Änderung war der Anbau der Rangierbühnen an den Stirnseiten. Erst 1983 wurde die letzte BR 160 des BW Heidelberg ausgemustert.

ABBILDUNG ZEIGT NICHT FINALES HANDMUSTER



### Modelleigenschaften:

- Glockenankermotor mit Schwungmasse
- Stromaufnahme über alle Achsen
- Schnittstelle NEM 662 / Next18
- Digitalmodell mit Digitalplatine und Pufferspeicher
- Lichtwechsel (weiß/rot)
- Kurzkupplungskinematik
- Berücksichtigung aller Bauartunterschiede im Detail

NEM  

**H3055** E-LOK E60 DRG, EP.II

**H3055D** DIGITAL

ABBILDUNG ZEIGT NICHT FINALES HANDMUSTER



NEM  

**H3056** E-LOK E60 DB, EP.IIIA

**H3056D** DIGITAL

ABBILDUNG ZEIGT NICHT FINALES HANDMUSTER



NEM  

**H3059** E-LOK BR 160 DB, EP.IV

**H3059D** DIGITAL

## E-LOK RE 4/4 IV

Für das Projekt Bahn 2000 der SBB fertigten BBC und SLM vier Prototypen einer in Leichtstahl-Bauweise ausgeführten vierachsigen Elektrolokomotive. Die bei der SBB als Re 4/4 IV bezeichneten Lokomotiven wurden ab 1982 bei der SBB intensiv getestet. Mit den 160 km/h schnelle Lokomotiven wurde nicht nur die neue Gleichrichtertechnik erprobt sondern auch neue Farbschemen – so erhielten alle vier Maschinen unterschiedliche Anstriche. Erst ab 1986 bekamen die Re 4/4 IV ein einheitliches Farbschema in verkehrsrot mit der Bahn-2000- Werbung. Ab 1994 übernahm die Südostbahn (SOB) die als Re 446 geführten Loks und machte aus ihnen rollende Werbetafeln. Mit Einführung der Stadler Flirt bei der SOB in 2019 wurden alle Re 4/4 IV an die EDG verkauft.

Modelleigenschaften:

- Stromaufnahme über alle Achsen
- Schweizer Lichtwechsel
- Vorbereitet bzw. inklusive Sound
- Berücksichtigung aller Bauartunterschiede

**Passende Wagen**

**z.B. SBB UIC Z auf Seite 11**



FOTO: SBB HISTORIC, SLG. ARWICO

NEM    **D** **IV**

**H28401** E-LOK RE 4/4 IV (10103) SBB, EP.IV

**H28401S** MIT SOUND



FOTO: GERALD STAHL, SLG. ARWICO

NEM    **D** **IV**

**H28402** E-LOK RE 4/4 IV (10102) SBB, EP.IV

**H28402S** MIT SOUND



FOTO: SBB HISTORIC, SLG. ARWICO

NEM    **D** **IV**

**H28403** E-LOK RE 4/4 IV (10101) SBB, EP.IV

**H28403S** MIT SOUND

## E-LOK E63 / BR 163

1934 orderte die Deutsche Reichsbahn bei AEG vier und bei BBC/Kraus Maffei drei C gekuppelte Loks. Die AEG Loks unterscheiden sich optisch von den BBC Maschinen durch die eckigen und flacheren Vorbauten, waren etwas langsamer aber hatten mit 725 kW mehr Leistung. Nach der Auslieferung waren die Loks in München und Stuttgart stationiert. Bei der DB liefen die Loks in Augsburg, Garmisch-Partenkirchen, München und Stuttgart. 1960/61 wurden die Loks umfangreich modernisiert und erhielten Rangierbühnen und zusätzliche Fenster sowie den roten Anstrich der DB. Von 1976-79 wurden die ab 1968 in BR 163 umbenannten Loks ausgemustert. Als letzte Lok die Nr. 163 002. Als Museumsloks sind noch E63 01 und E63 02 erhalten.

ABBILDUNG ZEIGT NICHT FINALES HANDMUSTER



### Modelleigenschaften:

- Glockenankermotor mit Schwungmasse
- Stromaufnahme über alle Achsen
- Schnittstelle NEM 662 / Next18
- Digitalmodell mit Digitalplatine und Pufferspeicher
- Lichtwechsel (weiß/rot)
- Kurzkupplungskinematik
- Berücksichtigung aller Bauartunterschiede im Detail

NEM  **D III**

**H3053** E-LOK E63 DB, EP.III

**H3053D** DIGITAL

ABBILDUNG ZEIGT NICHT FINALES HANDMUSTER



NEM  **D IV**

**H3054** E-LOK BR 163 DB, EP.IV

**H3054D** DIGITAL

### AUSSERDEM NOCH ERHÄLTICH:



**H3050** E-LOK E63 DRG, EP.II,  
GRAU/BLAU



**H3051** E-LOK E63 DB, EP.III,  
GRÜN/SCHWARZ/ROT



**H3052** E-LOK BR 163 DB, EP.IV,  
ROT/SCHWARZ



## E-LOK E10.3



Die E10 gehört zu der Familie der Einheitslokomotiven und wurde ab 1952 für die Deutsche Bundesbahn gebaut. Die vierachsigen Maschinen wurden zunächst im hochwertigen Reiseverkehr vor Schnell- und D-Zügen eingesetzt. Für die Lokomotiven des Rheingold wurde 1962 ein neuer windschnittiger Lokkasten entworfen, der auch ab E10 288 bei den Serienmaschinen verwendet wurde. Der Knick an der Front verlieh der Lok ihren Spitznamen „Bügel falte“. Die Loks wurden fortan als E10.3 bei der Deutschen Bundesbahn geführt. Ab den 1990er Jahren verschob sich das Einsatzspektrum der ab 1968 als Baureihe 110 bezeichneten Lok in Richtung Nahverkehr. Viele Maschinen wurden daher mit Wendezugsteuerungen ausgerüstet.

### Modelleigenschaften:

- Stromaufnahme über alle Achsen
- Schnittstelle NEM 651
- Lichtwechsel rot/weiß
- Berücksichtigung aller Bauartunterschiede im Detail



**H28015** E-LOK BR 112 DB, EP.IV  
**H28015S** MIT SOUND



**H28016** E-LOK BR 110 DB, EP.V  
**H28016S** MIT SOUND



**H28017** E-LOK BR 110 DB, EP.IV  
**H28017S** MIT SOUND



## E-LOK BAUREIHE 193 VECTRON



**H30172** E-LOK BR 193 VECTRON  
DB CARGO, EP.VI  
**H30172S** MIT SOUND

Modelleigenschaften:  
-Stromaufnahme über alle Achsen  
-Schnittstelle NEM 662  
- Lichtwechsel weiß/rot, abschaltbar  
-Fernlicht (digital)  
-verspiegelte Seitenfenster  
- vorbereitet bzw. inklusive Sound



**INFO:**  
**PASSENDE WAGEN Z.B. LS 98099N AUF SEITE 13**



**H30173** E-LOK BR 193 VECTRON SNÄLLTAGET, EP.VI  
**H30173S** MIT SOUND

## E-LOKS RH 1216 / BR 183 UND RH 1116 / BR 182



**H2738** E-LOK RH 1216  
ÖBB/RAILJET, EP.VI  
**H2738S** MIT SOUND

Modelleigenschaften:  
-Stromaufnahme über alle Achsen  
-Schnittstelle NEM662  
-Wechsellicht weiss/rot, manuell abschaltbar  
-Berücksichtigung aller Bauartunterschiede im Detail  
-vorbereitet bzw. inklusive Sound



**H2739** E-LOK RH 1216 CD, EP.VI  
**H2739S** MIT SOUND



**H2786** E-LOK RH 1116 181 TAURUS ÖBB/CITIJET, EP.VI  
**H2786S** MIT SOUND



**H2789** E-LOK BR 182 TAURUS DB NETZ, EP.VI  
**H2789S** MIT SOUND



## GROSSRAUMWAGEN DER BAUART UIC Z1, BPM DER SBB

Die Schweizerischen Wagons- und Aufzügefabrik Schlieren (SWS) fertigten zwischen 1980 und 1981 dreißig Großraumwagen der Bauart UIC-Z1 für die SBB. Der Wagen orientierte sich stark an den Eurofima-Wagen, unterschied sich jedoch in einigen Punkten deutlich von ihnen – so verfügten die zweitklassigen Wagen über eine Reihenbestuhlung in der Anordnung 2+2, sowie die großen breiten Fenster, wie man sie bisher bei den 1. Klasse Wagen vorfand. Die als Bpm 20-70 bezeichneten

Wagen wurden von der SBB vorwiegend im internationalen Verkehr eingesetzt und erhielten alle Farbschemen der SBB, von Eurofima-Orange, über grau/steingrau bis hin zur heutigen schwarz/weißen Farbgebung. Ab 1999 wurden die Wagen für den Inlandseinsatz umgebaut und erhielten eine neue Vis-à-Vis-Bestuhlung. 2016 wurden wurden 25 dieser Wagen an die tschechischen Bahngesellschaft Regiojet verkauft.



**INFO:**  
PASSENDE LOKS Z.B. RE 4/4 IV AUF SEITE 7

NEM IV V

**H25501** 2ER SET PERSONENWAGEN BPM, 2.KL. (UIC Z1) SBB, EP.IV-V, EUROFIMA ORANGE



NEM IV V

**H25502** 2ER SET PERSONENWAGEN BPM, 2.KL. (UIC Z1) SBB, EP.IV-V, GRAU/GRAU



NEM V VI

**H25503** 2ER SET PERSONENWAGEN BPM, 2.KL. (UIC Z1) SBB, EP.V-VI



NEM VI

**H25504** 2ER SET PERSONENWAGEN BPM, 2.KL. (UIC Z1) REGIOJET, EP.VI

FOTO: H.RADULESCU

## BLS AUTOZUG STEUERWAGEN BT / BDT

Auf der Basis der Einheitswagen EW1 mit Faltenbalg und einem Führerstand der Bauart der ABDe4/8 751-755 wurden 1963 von der Schweizerischen Waggonfabrik Schlieren (SWS) 6 Steuerwagen mit den Bezeichnungen Bt 211-216 an die BLS Gruppe (BLS,SEZ,GBS,BN) abgeliefert. Seit 1969 lauten die Be-

zeichnungen Bt 950, 970, 980, 981, 990 und 991. 1970 wurden 3 weitere dieser Steuerwagen auf der Basis der modernisierten EW mit Gummiwulst-Übergang mit den Bezeichnungen Bt 951, 952 und 953 an die BLS abgeliefert.

ABBILDUNG ZEIGT NICHT FINALES HANDMUSTER



**H23944** STEUERWAGEN BT BLS, EP.V, VERSION MIT AUSSENSCHWINGTÜREN




**H23945** AUTOVERLAD-STEUERWAGEN BDT BLS, EP.V, ALTES LOGO

ABBILDUNG ZEIGT NICHT FINALES HANDMUSTER



**H23946** AUTOVERLAD-STEUERWAGEN BDT BLS, EP.VI, 100 JAHRE BLS



**INFO: PASSEND ZU DEN IM HANDEL VERFÜGBAREN GOLDENPASS PERSONENWAGEN.**



**H23947** STEUERWAGEN BT GOLDENPASS, EP.VI, ANGELEHNT AN DEN STEUERWAGEN BDT


## RAILJET DER ÖBB



**EINMALIGE UND LIMITIERTE AUFLAGE IN HOCHWERTIGER GESCHENKVERPACKUNG**



**H25227** PERSONENZUG MIT RH 1116 DER ÖBB/RAILJET "100 JAHRE ÖBB", 8-TLG., EP.VI **H25227S** MIT SOUND



**EINMALIGE UND LIMITIERTE AUFLAGE IN HOCHWERTIGER GESCHENKVERPACKUNG**



**H25226** PERSONENZUG MIT RH 1116 DER ÖBB/RAILJET "KLIMATICKET", 8-TLG., EP.VI **H25226S** MIT SOUND

## LIEGEWAGEN BVCMZ SNÄLLTAGET



**INFO: PASSENDE LOK E 193 VECTRON SEITE 10**



**LS98099N** 4ER SET LIEGEWAGEN BVCMZ SNÄLLTAGET, EP. VI, D300 BERLIN STOCKHOLM

## LIEGEWAGEN BVCMZ + BVCMBZ MAV START



FOTO: BARNABÁS MUCSI



**LS98000N** 2ER SET LIEGEWAGEN BVCMZ + BVCMBZ MAV START, EP.VI

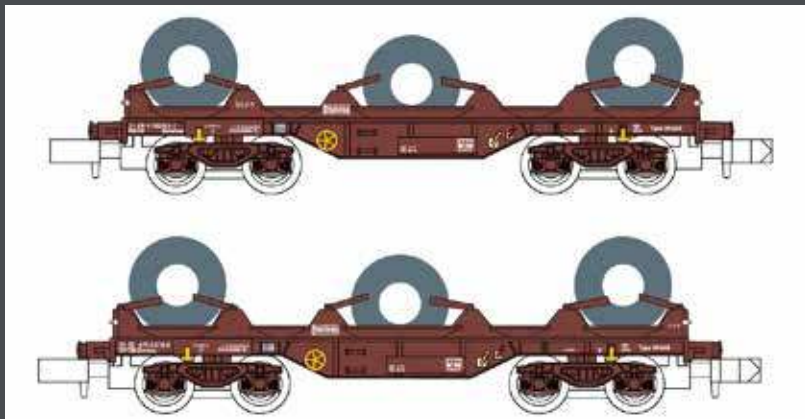
## BAHNBAUWAGEN K3



**NEM V**


**H24253** 2ER SET BAHNBAUWAGEN K3 SERSA, EP.V

## COILWAGEN SHMMS




**V**

**MF33033** 2ER SET COILWAGEN SHMMS - SNCB, EP.V, BRAUN



**V VI**

**MF33035** 2ER SET COILWAGEN SHMMS - B-CARGO, EP.V/VI, TÜRKIS



**V VI**

**MF33037** 2ER SET COILWAGEN SHMMS - ZSSK CARGO, EP.VI, BLAU

## SCHIEBEWANDWAGEN DER BAUART HBBILLNS




**H24651** 2ER SET SCHIEBEWANDWAGEN HBBILLNS 305 DB CARGO, EP.V




**H24652** SCHIEBEWANDWAGEN HBBILLNS-X DB CARGO, EP.VI




**H24664** 2ER SET SCHIEBEWANDWAGEN HBBILLNS-X SBB CARGO / DECIBELLO, EP.V




**H24665** SCHIEBEWANDWAGEN HBBILLNS SBB / LEISTUNGSGESELLSCHAFT, EP.VI




**H24681** 2ER SET SCHIEBEWANDWAGEN HBBILLNS FS TRENITALIA, EP.V/VI




**H24682** 2ER SET SCHIEBEWANDWAGEN HBBILLNS SNCF, EP.V/VI, EX FS WAGEN



## 4-ACHS SCHIEBEWANDWAGEN HABIS



**H23445** 2ER SET SCHIEBEWANDWAGEN HABIS PIMK RAIL, EP.VI

## FLACHWAGEN-EINHEIT TWA 800 A



**H23783** DOPPELFLACHWAGEN TWA 800A MOTORTRANSPORT, EP.VI



**H23784** DOPPELFLACHWAGEN TWA 800A DB/TWA, EP.V



**H23785** DOPPELFLACHWAGEN TWA 800A DR/TWA, EP.IV



## SCHWEIZER GÜTERWAGEN K2 / K3 / L6 / FBKK



**H24201** 2ER SET GEDECKTE GÜTERWAGEN K2 SBB, EP.III


**H24202** 2ER SET GEDECKTE GÜTERWAGEN K2 SBB, EP.IV


**H24250** 2ER SET GEDECKTE GÜTERWAGEN K3 SBB, EP.III


**H24251** 2ER SET GEDECKTE GÜTERWAGEN K3 SBB, EP.IV


**H24203** GEDECKTER GÜTERWAGEN K2 SBB/NESTLE, EP.II


**H24301** 3ER SET OFFENE GÜTERWAGEN FBKK SBB, EP.IV


**H24252** GEDECKTER GÜTERWAGEN K3 SBB, EP.II, GRAU


**H24302** 3ER SET OFFENE GÜTERWAGEN FBKK SBB, EP.IV, MIT SBB KREUZ


**H24351** 2ER SET OFFENE GÜTERWAGEN L6 SBB, EP.III, HOLZ-AUSFÜHRUNG


**H24352** 2ER SET OFFENE GÜTERWAGEN L6 SBB, EP.IV, STAHL-AUSFÜHRUNG



## FUCHS F 301 BAGGER



Im Jahr 1888 gründete der Schmiedemeister Johannes Fuchs im baden-württembergischen Hemmingen ein kleines Unternehmen. Die Firma siedelte im Jahr 1904 nach Ditzingen um und spezialisierte sich auf die Produktion von Landmaschinen und Stalleinrichtungen. Nach dem Zweiten Weltkrieg erwei-

terte das Unternehmen die Produktion um die Herstellung von Baggern und Kranen, da Baumaschinen in dem vom Krieg zerstörten Europa dringend benötigt wurden. Im Jahr 1950 stellte das Unternehmen mit dem Typ D1 seinen ersten Bagger vor. Der Typ D3 war eine Weiterentwicklung und folgte bereits im Jahr 1952. Dieser Bagger verfügte bereits über einen eigenen Antrieb mit 4-Gang Getriebe. Der Typ F 301 wurde ab Ende 1957 produziert und stellte einen weiteren und wichtigen Entwicklungsschritt dar. Aufgrund zahlreicher technischer Innovationen und einer hohen Leistungsfähigkeit entwickelte sich der F 301 rasch zu einem Verkaufsschlager. Über Jahrzehnte beherrschte der F 301 das Bild auf vielen Baustellen in Deutschland und Europa und erarbeitete sich hier rasch den Ruf des "Mädchen für alles". Der F 301 spielte deshalb auch eine wichtige Rolle als Aufbauhelfer in der Nachkriegszeit. Selbst auf Baustellen in Übersee und im Nahen Osten war der F 301 anzutreffen. Aufgrund seiner Fortschrittlichkeit sowie der vielseitigen Einsatzfähigkeit war der F 301 das Vorbild zahlreicher nachfolgender Bagger-Generationen. Die Produktion des F 301 wurde von der Firma Fuchs erst im Jahr 1978 eingestellt.



**LC4701** FUCHS F 301 BAGGER, GITTERMAST  
M. SCHAUFEL, BLAU/ROT



**LC4702** FUCHS F 301 BAGGER, MIT SCHAUFEL,  
BLAU/ROT



**LC4703** FUCHS F 301 BAGGER, GITTERMAST  
MIT SCHAUFEL, ORANGE/ROT

## NEU LIEBHERR COMPACT BAGGER



**LC4268** LIEBHERR COMPACT BAGGER M. TIEFLÖFFEL, WEISS

## NEU VW T2



**LC3927** VW T2 LAST EDITION

## OPEL BLITZ 1,75T VON 1952



Ab 1952 erhielt der ab 1930 gebaute Opel Blitz eine neue zeitgemäße Optik. Das Design ähnelte sehr stark den damaligen amerikanischen Pick-ups. Das nun für 1,75 Tonnen Nutzlast ausgelegte Fahrzeug war als Kasten- und als Pritschenwagen erhältlich. Zusätzlich wurden aber auch Sonderaufbauten wie Drehleiter, Abschleppkräne und Getränkepritschen angeboten. Das im Volksmund als Weichblitz bezeichnete Fahrzeug wurde von einem Sechszylinder Ottomotor angetrieben und hatte stattliche 58 PS.



**LC3230** OPEL BLITZ PRITSCHEN/PLANE  
FREIWILLIGE FEUERWEHR



**LC3231** OPEL BLITZ PRITSCHEN/PLANE US.  
ARMY



**LC3232** OPEL BLITZ PRITSCHEN/PLANE MIT  
HOLZPRITSCHEN



**LC3233** OPEL BLITZ PRITSCHEN/PLANE DB  
ROLLFUHRDIENST



**LC3234** OPEL BLITZ PRITSCHEN/PLANE  
SHELL



**LC3235** 2ER SET OPEL BLITZ P/P THW +  
KATASTROPHENSCHUTZ



**LC3236** OPEL BLITZ KOFFER CIRCUS  
KRONE



**LC3237** OPEL BLITZ GETRÄNKEPRITSCHEN  
BLUNA



**LC3238** OPEL BLITZ GETRÄNKEPRITSCHEN  
AFRI



## MAN F90 KOFFER- UND WP-HÄNGERZUG



**LC4602** MAN F90, 3-ACHS KOFFER-HÄNGERZUG UPS



**LC4606** MAN F90, 3-ACHS KOFFER-HÄNGERZUG DIEBELS



**LC4607** MAN F90, 3-ACHS KOFFER-HÄNGERZUG DHL



**LC4608** MAN F90, 3-ACHS KOFFER-HÄNGERZUG RAIL CARGO AUSTRIA



**LC4634** MAN F90, 3-ACHS WECHSELPRIT-SCHEN-HÄNGERZUG DB GÜTVERKEHR-WINNER



**LC4635** MAN F90, 3-ACHS WECHSELPRIT-SCHEN-HÄNGERZUG GEFCO



**LC4636** MAN F90, 3-ACHS WECHSELPRIT-SCHEN-HÄNGERZUG THW



**LC4637** MAN F90, 3-ACHS WECHSELPRIT-SCHEN-HÄNGERZUG HUNGAROCAMION



**LC4601** MAN F90, 3-ACHS KOFFER PLUS



**LC4603** MAN F90, 3-ACHS KOFFER-HÄNGERZUG DEUTSCHE POST



**LC4604** MAN F90, 3-ACHS KOFFER-HÄNGERZUG GEROLSTEINER



**LC4605** MAN F90, 3-ACHS KOFFER-HÄNGERZUG DEUTRANS



**LC4630** MAN F90, 3-ACHS WECHSELPRIT-SCHEN-HÄNGERZUG WINNER



**LC4631** MAN F90, 3-ACHS WECHSELPRIT-SCHEN-HÄNGERZUG RHEINFRACHT



**LC4632** MAN F90, 3-ACHS WECHSELPRIT-SCHEN-HÄNGERZUG CRETSCHMAR CARGO



**LC4633** MAN F90, 3-ACHS WECHSELPRIT-SCHEN-HÄNGERZUG SCHENKER CARGO

## MAN F90 SATTELZUGMASCHINE



**LC4064** 2ER SET MAN F90 SZM, 2-ACHSIG, WEISS



**LC4065** 2ER SET MAN F90 SZM, 2-ACHSIG, OLIV

## MAN F90 CONTAINER-SATTELZUG



**LC4066** MAN F90 CONTAINER-SATTELZUG MAERSK



**LC4067** MAN F90 CONTAINER-SATTELZUG NORFOLKLINE



**LC4068** MAN F90 CONTAINER-SATTELZUG HAPAG-LLOYD



**LC4069** MAN F90 GARDINENPLANEN-SATTELZUG LKW AUGUSTIN (AT)



**LC4070** MAN F90 GARDINENPLANEN-SATTELZUG FERCAM (IT)



**LC4071** MAN F90 GARDINENPLANEN-SATTELZUG AMBROGIO



**LC4072** MAN F90 PLANEN-SATTELZUG DEUTRANS

## 40' CONTAINER



**H9013** 3ER SET 40' CONTAINER

## MAN F90 MÜLLWAGEN



**LC4660** MAN F90 MÜLLWAGEN NEUTRAL, ORANGE



**LC4661** MAN F90 MÜLLWAGEN ALBA



**LC4662** MAN F90 MÜLLWAGEN VEOLIA



**LC4663** MAN F90 MÜLLWAGEN ZINGG (CH)



**LC4664** MAN F90 MÜLLWAGEN EGN

# SCHIEBEWANDWAGEN DER BAUART HBBILLNS DER SBB

EXKLUSIVE AUFLAGE  
FÜR: **LEMKE**   
setzt - Maßstäbe

Sehr zum Ärger der Bahn werden jedes Jahr tausende von Wagen und Triebfahrzeugen mit Graffiti überzogen – allerdings muss man zugeben, finden sich immer wieder auch Motive, die zum Schmunzeln oder auch Nachdenken anregen. Mit einer ganzen Serie von großflächigen Motiven sind zahlreiche Schiebewandwagen der Bauart Hbbillns der SBB und TWA verziert worden. Mit der Serie „Zukunft ist Luxus“ entstanden verschiedene Motive rund um den Kapitalismus,

Flüchtlingskrise und sogenannten First World Problems. Beim Besprühen der "Wholecars" werden bewusst alle Anschriftenfelder vom Künstler frei gelassen, damit steigt nämlich die Chance, dass das Graffiti nicht entfernt wird. Jeder der vier Schiebewandwagen ist von beiden Seiten absolut authentisch und vorbildgetreu.

**Die Auflage dieser limitierten Wagen beträgt nur 250 St.**



GRAFIK SEITE 1



GRAFIK SEITE 2

**NEM VI**

**AM245035** SCHIEBEWANDWAGEN HBBILLNS SBB, EP.VI, GRAFITTI EDITION



GRAFIK SEITE 1



GRAFIK SEITE 2

**NEM VI**

**AM245036** SCHIEBEWANDWAGEN HBBILLNS SBB, EP.VI, GRAFITTI EDITION



GRAFIK SEITE 1



GRAFIK SEITE 2

**NEM VI**

**AM245037** SCHIEBEWANDWAGEN HBBILLNS SBB, EP.VI, GRAFITTI EDITION



GRAFIK SEITE 1



GRAFIK SEITE 2

**NEM VI**

**AM245038** SCHIEBEWANDWAGEN HBBILLNS SBB, EP.VI, GRAFITTI EDITION

## DAS ORIGINAL – BAYERISCHE ZUGSPITZBAHN DER BAYERISCHEN ZUGSPITZBAHN BERGBAHN AG



FOTO © ZUGSPITZBAHN AG



**H43104** ZUGSPITZBAHN AEG TAL LOK  
MIT 2 WAGEN **H0**

**H43104S** MIT SOUND

**H43105** ZUGSPITZBAHN AEG TAL LOK  
MIT 2 WAGEN **H0M**

**H43105S** MIT SOUND

**H43106** ZUGSPITZBAHN AEG TAL LOK  
MIT 2 WAGEN **H0E**

**H43106S** MIT SOUND



**H43107** ZUGSPITZBAHN 2ER SET  
PERSONENWAGEN **H0**

**H43108** ZUGSPITZBAHN 2ER SET  
PERSONENWAGEN **H0M**

**H43109** ZUGSPITZBAHN 2ER SET  
PERSONENWAGEN **H0E**



**H2734** E-LOK RH 1216 TAURUS ÖBB, EP.VI  
**H2734S** MIT SOUND



**H2884** E-LOK BR 184 111-3 DB, EP.IV, STAHLBLAU



**H2885** E-LOK BR 184 003-2 DB MUSEUMLOK, EP.V, BLAU/BEIGE  
**H2885S** MIT SOUND



**H3006** E-LOK BR 192 SMARTRON EGP, EP.VI  
**H3006S** MIT SOUND



**H3007** E-LOK BR 193 VECTRON SBB CARGO ALPPIERCER 2 D/A/CH/NL, EP.VI  
**H3007S** MIT SOUND



**H3011S** E-LOK BR 193 366 VECTRON DB CARGO "EINZIGANDERS", EP.VI, SOUND



**H3013** E-LOK BR 193 363 VECTRON DB "CLIMATE HERO", EP.VI  
**H3013S** MIT SOUND



**H3026** E-LOK RE 4/4 II 11133 SBB, EP.IV-V, EX. SWISS EXPRESS



**H3028** E-LOK RE 4/4 II 11140 SBB, EP.VI, EINHOLMSTROM-ABNEHMER



**H3050** E-LOK E63 DRG, EP.II, GRAU/BLAU



**H3051** E-LOK E63 DB, EP.III, GRÜN/SCHWARZ/ROT



**H3052** E-LOK BR 163 DB, EP.IV, ROT/SCHWARZ



**H3111** DIESELLOK BR 247 902 DB CARGO, EP.VI  
**H3111S** MIT SOUND



**H3112** DIESELLOK BR 247 908 AUTOZUG SYLT, EP.VI  
**H3112S** MIT SOUND



**H3114** DIESELLOK BR 247 VECTRON DE SERSA, EP.VI  
**H3114S** MIT SOUND



**H3115** DIESELLOK BR 247 EGP, EP.VI  
**H3115S** MIT SOUND



**H3122** ZWEIKRAFTLOK BR 248 VECTRON DM MKB, EP.VI  
**H3122S** MIT SOUND



**H3123** ZWEIKRAFTLOK BR 248 VECTRON DM CAPTRAIN, EP.VI  
**H3123S** MIT SOUND



**H3124** ZWEIKRAFTLOK BR 248 VECTRON DM NORTHRAIL, EP.VI  
**H3124S** MIT SOUND



**H10183** E-LOK AE 6/8 BLS 8-ACHSIG 203 BRAUN, KURZES FH, EP.IV



**H10184** E-LOK AE 6/8 BLS 8-ACHSIG 207 BRAUN, EP.III



**H22102** 3-TLG. CIWL SET 1 SIMPLON-EXPRESS EP.I



**H22103** 3-TLG. CIWL SET 2 SIMPLON-EXPRESS EP.I



**H22104** 3-TLG. CIWL SET 1 WNC-EXPRESS 2XSCHLAF 1XGEPÄCK EP.I



**H22105** 3-TLG. CIWL SET 2 WNC-EXPRESS SCHLAF/SPEISE/GEPÄCK EP.I



**H23473** SCHIEBEWANDWAGEN HABILS SBB / DANZAS, EP.IV-V



**H23491** 2ER SET SILOWAGEN UACS SBB GRANOL + COOP, EP.IV



**H23565** GLEISKRAFTWAGEN ROBEL SERIE 700 CFL, EP.V-VI, MOTORISIERT





**H23566** GLEISKRAFTWAGEN ROBEL TM234 SERSA, EP. VI, MOTORISIERT



**H23568** GLEISKRAFTWAGEN ROBEL TM234 SOB, EP.V-VI, MOTORISIERT



**H23603** EISENBAHNGESCHÜTZ K5 DRG EP.II METALMODELL WINTERTARN



**H23781** DOPPELFLACHWAGEN TWA 800A LAADKS TRANSWAGGON DR, EP.IV



**H23782** FLACHWAGEN TWA 800A LAADKS MIT 2X VW T2 TRANSWAGGON, EP.VI



**H23943** PENDELZUG-STEUERWAGEN BT BLS, EP.IV, CREME/BLAU, INNENBEL.



**H24801** 2ER SET LEICHTBAUKESSELWAGEN DB/EVA, EP.III



**H24802** 2ER SET LEICHTBAUKESSELWAGEN DB/ARAL, EP.III



**H24831** 2ER SET LEICHTBAUKESSELWAGEN DB/VTG/SHELL, EP.IV



**H24832** 2ER SET LEICHTBAUKESSELWAGEN DB/ESSO, EP.IV



**H24833** 2ER SET LEICHTBAUKESSELWAGEN DB/ARAL, EP.IV



**H24834** 2ER SET LEICHTBAUKESSELWAGEN DB/DANZAS, EP.IV



**H24851** 2ER SET LEICHTBAUKESSELWAGEN PKP/PETROCHEMIA, EP.IV/V



**H24852** 2ER SET LEICHTBAUKESSELWAGEN SNCF/MILLET, EP.III



**H24853** 2ER SET LEICHTBAUKESSELWAGEN DSB/STATOIL, EP.IV



**H28012** E-LOK BR 110.3 DB EP. IV, OZEANBLAU / BEIGE



**H28014** E-LOK BR 110.3 DB EP.IV-V, ORIENTROT



**H28111** E-LOK E10.1 DB, EP.III, BLAU / SCHWARZ



**H28121** E-LOK BR 110.1 DB, EP.IV, BLAU / SCHWARZ  
**H28112S** MIT SOUND



**H30150** E-LOK BR 192 SMARTRON RHEINCARGO, EP.VI  
**H30150S** MIT SOUND



**H30151** E-LOK BR 1923 878 VECTRON TXL "WIR BRENNEN", EP.VI  
**H30151S** MIT SOUND



**H30155** E-LOK RH 1193 VECTRON WLC, EP.VI  
**H30155S** MIT SOUND



**H30156** E-LOK BR 193 813 VECTRON RAILPOOL, EP.VI  
**H30156S** MIT SOUND



**H30157** E-LOK BR 193 VECTRON LAUDE, EP.VI  
**H30157S** MIT SOUND



**H30161** E-LOK BR 193 VECTRON LTE, EP.VII  
**H30161S** MIT SOUND



**H30162** E-LOK RH 1293 200 VECTRON ÖBB NIGHTJET, EP.VI  
**H30162S** MIT SOUND



**H30163** E-LOK HLE 18 SNCB, EP.VI



**H30165** E-LOK BR 192 SMARTRON RHC, EP.VI  
**H30165S** MIT SOUND



**H30168** E-LOK BR 193 813 VECTRON RAILPOOL/DB NETZE, EP.VII  
**H30168S** MIT SOUND



**H30169** E-LOK BR 193 657 VECTRON SBB CARGO/SHADOWPIERCER, EP.VI  
**H30169S** MIT SOUND



**H30170** E-LOK SERIE EB 3200 DSB, EP.VI, 1000TH VECTRON  
**H30170S** MIT SOUND



**H30171** E-LOK BR 193 701 VECTRON SBB CARGO/RUHRPIERCER, EP.VII  
**H30171S** MIT SOUND



**K10175** E-LOK RE 620 SBB CARGO, EP.V-VI, MIT KLIMAAANLAGE



**K10176** E-LOK RE 620 SBB CARGO / XRAIL, EP.V-VI, MIT KLIMAAANLAGE



**K23009** 2ER SET RIC LIEGEWAGEN BCM SBB, EP.IV



**K23010** 2ER SET RIC LIEGEWAGEN BCM SBB, EP.IV-V



**K23011** 3ER SET RIC PERSONENWAGEN BM, 2.KL. SBB, EP.IV



**K23012** 3ER SET RIC PERSONENWAGEN BM, 2.KL. SBB, EP. IV-V



**K23013** 3ER SET RIC PERSONENWAGEN ABM+BM+WRTM SBB, EP. IV-V



**K23119** SBB RIC WAGEN ALTES LOGO 1. KL. AM



**K23120** SBB RIC WAGEN NEUES LOGO 1. KL. AM



**K23121** SBB RIC WAGEN NEUES LOGO 1/2. KL. ABM



**K23517** CONTAINER LIFTER TCM FD300, NEUTRAL



**K23580A** 2ER SET 40'CONTAINER ONE, MAGENTA



**K101658** TRIEBZUG TGV T HALYS PBKA, 10-TLG., EP.VI, NEUES DESIGN



**K101674** TRIEBZUG CLASS 800/2 LNER / AZUMA, 5-TLG., EP.VI



**K101716** TRIEBZUG ET 425, 4-TLG. DB REGIO, EP.V-VI, NEUTRAL



**K101762** TRIEBZUG TGV DUPLEX, 10-TLG. SNCF/LYRIA, EP.VI



**K101763** TRIEBZUG TGV DUPLEX, 10-TLG. SNCF/OUIGO, EP.VI



**K101671** TRIEBZUG CLASS 800/0 GWR, 5-TLG., EP.VI



**K105006** GÜTERZUG-SET BR 169 MIT 2 GÜTERWAGEN DB, EP.IV



**K105007** GÜTERZUG-SET E-LOK MIT 2 GÜTERWAGEN



**K137120** E-LOK SBB RE4/4 460 TGV LYRIA, EP. IV-V



**K137122** E-LOK BLS RE465 PINK PANTHER EP.IV-V



**K137123** E-LOK SBB RE4/4 460 COOP PRO MONTAGNA EP.IV-V



**K14503-3** KATO POCKET LINE STRASSENBAHN 2TLG. PATROL TRAM



**K148041** STRASSENBAHN HIRODEN 1000 LRV HER, EP.VI



**K148045** STRASSENBAHN HIRODEN 1001 LRV HER/HIRODEN BUS, EP.VI



**K14805-1** MODERNER STRASSENBAHN-GELENKTRIEBWAGEN, EP.V-VI, BLAU



**K14805-2** MODERNER STRASSENBAHN-GELENKTRIEBWAGEN, EP.V-VI, ROT



**K148046** STRASSENBAHN HIRODEN 1002 LRV HER/ FLOWER TRAIN, EP.VI



**K1260403** DAMPFLOK FEF-3 UNION PACIFIC EP.2/6, GREYHOUND



**K1766035** DIESELLOK GE P42 AMTRAK, EP.VI, #100, 50TH AN., BLAU



**K1766036** DIESELLOK GE P42 AMTRAK, EP.VI, #161, 50TH AN., PHASE I



**K1766050** DIESELLOK ALC-42 CHARGER AMTRAK, EP.VI, #301, SCHWARZ



**K1768405** DIESELLOK EMD SD70ACE UP/D&RGW HERITAGE EP.6



**K1768406** DIESELLOK EMD SD70ACE UP/SP HERITAGE EP.6



**K1768407** DIESELLOK EMD SD70ACE UP/CNW HERITAGE EP.6



**K1768410** DIESELLOK EMD SD70ACE UP/WP HERITAGE EP.6



**K10952** BR 412 / ICE4, 4-TLG. DB AG / KLIMASCHÜTZER, GRUNDSETMOTORISIERT

**K10952S** MIT SOUND



**K10953** ERGÄNZUNG BR 412 / ICE4, 3-TLG. DB AG / KLIMASCHÜTZER



**K10954** ERGÄNZUNG BR 412 / ICE4, 5-TLG. DB AG / KLIMASCHÜTZER, MOTORISIERT

**K10954S** MIT SOUND



**K10960** ICE4, 4-TLG. DBAG/ KLIMASCHÜTZER, STARTSET GLEIS-OVAL, TRAFU



**K10950-D1** DECODER FÜR GRUNDSET ICE 4



**K10950-D2** FAHRDECODER FÜR ERGÄNZUNG ICE 4



**K10950-D3** FUNKTIONSDECODER FÜR INNENBELEUCHTUNG



**LC1201** E-LOK E444.046 FS, EP.IV/V, GRAU/ROT/LEMKE



**LC6011** PACKWAGEN TIPO Z FS EP.V XMPRSERSA, EP.VI



**LC6210** 3ER SET A PERSONENWAGEN FS INTERCITY PLUS EP.V



**LC6211** 3ER SET B PERSONENWAGEN FS INTERCITY PLUS EP.V



**LC66305** 3ER SET SCHÜTTGUTWAGEN RAG, EP.IV-V,



**LC66306** 3ER SET SCHÜTTGUTWAGEN + LIEBHERR A922



**LC95004** 3ER SET PERSONENWAGEN BIMZ 264, FLIXTRAIN



**LC95005** FLIXTRAIN SET 5 3-TLG. BR 193 + 2X BMMZ, NEUES DESIGN  
**LC95005S** SOUND



**LC95006** 3ER SET PERSONENWAGEN BMMZ FLIXTRAIN, EP.VI, NEUES DESIGN



**LC96003** BAUZUG DIESELLOK BR 247 + 3x SCHOTTERWAGEN DB BAHNBAU



**LC96004** GÜTERZUG E-LOK BR 192 + 2x CONTAINERWAGEN EVB  
**LC96004S** MIT SOUND



**LC96009** 3ER AUTOVERLADEZUG, STEUERWG. BDT+2X AUFFAHRWG., BLS, EP.V



**LC96010** 4ER AUTOVERLADEZUG ZWISCHENWAGEN, BLS, EP.V



**LC90483** SOUVENIR BERLINER S-BAHN BR 481 DESIGN 2020 1:120 EXKL. LEMKE



**JC60120** 2ER SET DOPPELSTOCKWAGEN ÖBB, EP.V, WIESEL



**JC60130** 3ER SET DOPPELSTOCKWAGEN ÖBB, EP.V, WIESEL



**JC60140** 2ER SET UIC-X PERSONENWAGEN 2.KL. ÖBB, EP. IV, GRÜN



**JC60150** 2ER SET UIC-X PERSONENWAGEN 2.KL. ÖBB, EP. III, ORANGE



**JC60160** 2ER SET UIC-X PERSONENWAGEN 2.KL. ÖBB, EP. III, SPARLACK



**JC60260** 2-TLG. SET REISEZUGWAGEN JAFFA-LACKIERUNG



**JC60270** 2-TLG. SEIT REISEZUGWAGEN SPARLACK-LACKIERUNG



**JC60360** 3-TLG. SET WENDEZUG-SET 2X 2.KLASSEWAGEN MAV-LACKIERUNG



**JC60370** 3-TLG. SET WENDEZUG-SET STEUERWAGEN, 2X 2.KLASSEWAGENSPARLACK-LACKIERUNG



**JC60390** 3ER SET REISEZUGWAGEN ÖBB EP. VI CITY SHUTTLE



**JC60430** 3ER SET DOPPELSTOCKWAGEN ÖBB, EP.VI, TAUERNBAHN



**JC61300** 3ER SET UIC-X PERSONENWAGEN ÖBB, EP.IV, SPARLACK



**JC61302** 3ER SET UIC-X PERSONENWAGEN ÖBB, EP.IV, ORANGE



**JC61304** 3ER SET UIC-X PERSONENWAGEN ÖBB, EP.VI, GRÜN



**JC74410** TRIEBZUG RH 4010.29, 6-TLG. ÖBB, EP.IV, PFLATSCH



**JC66303** 3ER SET KIESWAGEN HOLCIM EP.V/VI



**JC74110** TRIEBZUG RH 4010.14, 6-TLG. ÖBB, EP.IV, PFLATSCH



**JC74310** TRIEBZUG RH 4010.17, 6-TLG. ÖBB, EP.III, FLÜGELRAD



**MF33271** AUTOTRANSPORT-  
TER TA 370 SRB / COBELFRET  
BRAUN EP.VI



**MF33298** AUTOTRANSPORT-  
WAGEN DDM 916 SNCF, EP.V



**MF33299** AUTOTRANSPORT-  
WAGEN DDM 916 SNCF, EP.IV



**MF33301** 2ER SET AUTO-  
TRANSPORTWAGEN DDM 916  
EETC, EP.VI, BLAU



**MF33303** 2ER SET AUTO-  
TRANSPORTWAGEN DDM 916  
EETC, EP.VI, ROT



**MF33305** 2ER SET AUTO-  
TRANSPORTWAGEN DDM 916  
ZSSK, EP.VI



**MF33307** AUTOTRANSPORT-  
WAGEN DDM 916 DBAG, EP.V,  
GRÜN, 1.NR.



**MF33308** AUTOTRANSPORT-  
WAGEN DDM 916 DBAG, EP.V,  
GRÜN, 2.NR.



**MF33309** 2ER SET AUTO-  
TRANSPORTWAGEN DDM 916  
DB AUTOZUG, EP.VI, ROT



**MF33311** AUTOTRANSPORT-  
WAGEN DDM 916 SNCB, EP.IV



**MF33312** AUTOTRANSPORT-  
WAGEN DDM 916 SNCB, EP.IV



**MF33372** 2ER SET CONTAIN-  
ERWAGEN LGNS TOUAX, EP.VI



**MF33373** 2ER SET  
CONTAINERWAGEN LGS  
SNCB, EP.V



**MF33377** 2ER SET CONTAIN-  
ERWAGEN LGS SNCF, EP.V, SOMO



**MF33442** CONTAINERWAGEN  
SGMNSS DB CARGO, EP.VI



**MF33444** CONTAINERWAGEN  
SGNS HUPAC / SBB, EP.VI



**MF71012** 10ER SET CONTAINERWAGEN RENFE, EP.VI, NOAH'S  
TRAIN





**LC3897** VW T2 TRANSPORTER  
KRUPP KUNDENDIENST



**LC3917** VW T2 TRANSPORTER  
"BOFROST"



**LC3918** VW T2 TRANSPORTER  
ASG



**LC3920** VW T2 TRANSPORTER  
"MATZNER FEINKOST"



**LC3921** VW T2 SET "DACHSER  
SPEDITION"



**LC3922** VW T2 DOKA  
"ARAL TANKSTELLENDIENST"



**LC3923** VW T2 BUS "SURFING"



**LC3924** VW T2 BUS "ADAC"



**LC3925** VW T2 BUS ÖAMTC  
PANNENHILFE



**LC3928** VW T2 CAMPER  
"PEACE AND LOVE"



**LC3945** VW T2 TRANSPORTER  
BILLA



**LC3950** VW T2 FOODTRUCK  
"COFFEE"



**LC3954** VW T2  
PRITSCHEN SHELL



**LC4204** MB LF 16 TS FEUER-  
WEHR LOTTE / OSNABRÜCK



**LC4223** MAN LF 16-TS  
GERÄTEWAGEN DRK



**LC4253** LIEBHERR A922 RAIL  
2-WEGE BAGGER SERSA MIT  
GREIFER



**LC4259** LIEBHERR A922 RAIL  
2-WEGE BAGGER KIBAG (CH) M.  
TIEFLÖFFEL



**LC4261** LIEBHERR COMPACT  
BAGGER THW M. GREIFER



**LC4264** LIEBHERR COMPACT  
BAGGER KETTE SILBER M.  
TIEFLÖFFEL



**LC4265** LIEBHERR A922 RAIL  
2-WEGE BAGGER MIT GREIFER



**LC4266** LIEBHERR COMPACT  
BAGGER MIT TIEFLÖFFEL



**LC4267** LIEBHERR COMPACT  
KETTENBAGGER MIT BÖ-  
SCHUNGSSCHAUFEL



**LC4341** VW T3 LIEBHERR  
SERVICE



**LC4346** VW T3 STREET CAFÉ  
(METALLIC SERIE)



**LC4342** VW T3 2ER SET FEUERWEHR



**LC4344** VW T3 2ER SET TUNING (METALLIC SERIE)



**LC4348** VW T3 BUS DEUTSCHE  
TOURING

**LC4345** VW T3 2ER SET VARTA**LC4347** VW T3 2ER SET (METALLIC SERIE)**LC4349** VW T3 STREET FOOD**LC4350** VW T3 WESTFALIA CAMPER (METALLIC SERIE)**LC4351** VW T3 WESTFALIA CAMPER "GRAFFITI"**LC4352** VW T3 BUS ZOLL**LC4353** VW T3 2ER SET BGS / BAHNPOLIZEI**LC4357** VW T3 DOKA ASG**LC4358** VW T3 VELTINS**LC4414** MERCEDES BENZ 0302 RÜH POLIZEI**LC4415** MERCEDES BENZ 0302 RÜH DB BAHNBUS**LC4416** MERCEDES BENZ 0302 RÜH CREME/ORANGE**LC4424** MERCEDES BENZ 0303 RHD ÖBB BAHNBUS (AT)**LC4425** MERCEDES BENZ 0303 RHD DEUTSCHE TOURING**LC4426** MERCEDES BENZ 0303 RHD DB INTERREGIO BUS**LC4427** MERCEDES BENZ 0303 RHD IMPFBUS**LC4428** MERCEDES BENZ 0303 RHD PTT (CH)**LC4429** MERCEDES BENZ 0303 RHD DEUTSCHE BUNDESPOST**LC4435** MERCEDES BENZ 0321H WIENER LOKALBAHNEN**LC4437** MERCEDES BENZ 0321H DB BAHNBUS**LC4438** MERCEDES BENZ 0321H US ARMY BERLIN, GRÜN**LC4439** MERCEDES BENZ 0321H DEUTSCHE BUNDESPOST**LC4462** SETRA S 431 DT DB IC BUS / LONDON**LC4477** SETRA S 431 DT KEV MANNSCHAFTSBUS**LC4481** SETRA S 431 DT DR. RICHARD (AT)



**LC4482** SETRA S 431DT POSTBUS



**LC4485** SETRA S 431 DT WESTBUS (AT)



**LC4486** SETRA S 431 DT SINDBAD (PL), METALLIC



**LC4487** SETRA S 431 DT POSTBUS (AT), METALLIC GOLD



**LC4488** SETRA S 431DT REISEBUS NEUTRAL, METALLIC BLAU



**LC4552** STREETSCOOTER WORK "DHL KÖLN" 1:160



**LC4553** STREETSCOOTER WORK "DHL RUHRGEBIET" 1:160



**LC4554** STREETSCOOTER WORK "DHL STUTT GART" 1:160



**LC4555** STREETSCOOTER WORK "DHL HAMBURG" 1:160



**LC4556** STREETSCOOTER WORK "DHL BERLIN" 1:160



**LC4561** STREETSCOOTER WORK-L "DHL DÜSSELDORF" 1:160



**LC4601** MAN F90, 3-ACHS KOFFER PLUS



**LC4603** MAN F90, 3-ACHS KOFFER-HÄNGERZUG DEUTSCHE POST



**LC4604** MAN F90, 3-ACHS KOFFER-HÄNGERZUG GEROLSTEINER



**LC4605** MAN F90, 3-ACHS KOFFER-HÄNGERZUG DEUTRANS



**LC4630** MAN F90, 3-ACHS WECHSELPRITSCHEN-HÄNGERZUG WINNER



**LC4631** MAN F90, 3-ACHS WECHSELPRITSCHEN-HÄNGERZUG RHEINFRACHT



**LC4632** MAN F90, 3-ACHS WECHSELPRITSCHEN-HÄNGERZUG CRETSCHMAR CARGO



**LC4633** MAN F90, 3-ACHS WECHSELPRITSCHEN-HÄNGERZUG SCHENKER CARGO



**LC4660** MAN F90 MÜLLWAGEN NEUTRAL, ORANGE



**LC4661** MAN F90 MÜLLWAGEN ALBA



**LC4662** MAN F90 MÜLLWAGEN VEOLIA





**90236** DIESELLOK VOSSLÖH G1000 BB RHEINCARGO, EP.VI



**90244** DIESELLOK VOSSLÖH G1000 BB HGK, EP.V-VI



**90248** DIESELLOK VOSSLÖH G1000 BB NORTHRAIL, EP.VI  
**90249** SOUND



**90252** DIESELLOK VOSSLÖH G1000 BB ECR, EP.VI



**90660** CONTAINERWAGEN SGGMRSS'90 HUPAC, EP.VI, BERTSCHI



**90661** CONTAINERWAGEN SGGMRSS'90 PKP CARGO, EP.VI, ONE/MAERSK



**90662** CONTAINERWAGEN SGGMRSS'90 ÖBB, EP.VI, TROLL



**90663** CONTAINERWAGEN SGGMRSS'90 CBR, EP.VI, DHL/ZIH



**90702** CONTAINERWAGEN SGGMRSS'90 AAE, EP.VI, CHINA RAIL



**JC10217** 2ER SET PERSONENWAGEN ÖBB RAILJET, EP.VI, ECO, AC



**JC13010** TRIEBWAGEN RH 5044.06 ÖBB, EP.III/IV, CREME/BLAU, AC



**JC13020** TRIEBWAGEN RH 5044.21 ÖBB, EP.IV, CREME/BLAU, AC  
**JC13022** AC SOUND



**JC13030** TRIEBWAGEN VT 923 DRG, EP.II, GRAU, AC  
**JC13032** AC SOUND



**JC23030** TRIEBWAGEN VT 923 DRG, EP.II, GRAU



**JC13040** TRIEBWAGEN VT 44.11 BBÖ, EP.II/III, CREME/BLAU, AC



**JC16250** 2ER SET DOPPELSTOCKWAGEN ÖBB CITYJET, EP.VI, HE, AC



**JC16800** 3ER SET DOPPELSTOCKWAGEN ÖBB CITYJET, EP.VI, AC



**JC16820** 2ER SET DOPPELSTOCKWAGEN ÖBB CITYJET, EP.VI, AC



**JC18182** E-LOK BR182.505 TAURUS FLIXTRAIN, EP.VI, AC SOUND



**JC19102** E-LOK RH 1216 TAURUS ÖBB RAILJET, EP.VI, AC SOUND



**JC28100** E-LOK RH 1116 181 ÖBB CITYJET, EP.VI



**JC28180** E-LOK BR182.505 TAURUS FLIXTRAIN, EP.VI DC



**JC40940** TRIEBZUG RH 4020, 3-TLG ÖBB, EP.V



**JC70217** 2ER SET PERSONENWAGEN ÖBB RAILJET, EP.VI, ECO



**JC70218** 2ER SET PERSONENWAGEN ÖBB RAILJET, EP.VI, ECO/BAR



**JC70310** 3ER SET PERSONENWAGEN ÖBB RAILJET, EP.VI, M.STEUERWG.



**JC71217** 2ER SET PERSONENWAGEN ÖBB RAILJET, EP.VI, ECO, HE



**JC71310** 3ER SET PERSONENWAGEN ÖBB RAILJET, EP.VI, M.STEUERWG. HE



**JC90001** UIC-X PERSONENWAGEN 2.KL. ÖBB, EP.III, GRÜN



**JC90034** UIC-X VORSERIE-PERSONENWAGEN 2.KL. ÖBB, EP.IV, SPARLACK



**JC90401** 3ER SET UIC-X VORSERIE-PERSONENWAGEN ÖBB, EP.IV, ORANGE



**LS10332** E-LOK CC 6553 FRET SNCF EP. V-VI



**LS10333.1** E-LOK CC 6558 SNCF, EP.IV-V  
**LS10333.1S** MIT SOUND



**LS10830** CC 6534 SNCF GRAU/ROT/ORANGE VENISSEUX EP. V-VI AC



**LS16076** E-LOK BR 193 341 DB CARGO BELGIEN, EP.VI



**LS16079** E-LOK BR 193 813 RAILPOOL/ALPEN-SYLT-EXPRESS, EP.VI



**LS16152** E-LOK BR 192 SMARTRON EVB, EP.VI  
**LS16152S** MIT SOUND



**LS16086** BR120 DB EP.V DBAG LOGO GELB/GRAU



**LS17111** E-LOK BR 193 SBB CARGO ALPIERCER 2, EP.VI  
**LS17111S** MIT SOUND



**LS17112** E-LOK BR 193 518 SBB CARGO / CENERI, EP.VI  
**LS17112S** MIT SOUND



**LS17113** E-LOK BR 193 525 SBB CARGO / HOLLANDPIERCER, EP.VI  
**LS17113S** MIT SOUND



**LS17114** E-LOK BR 193 461 SBB CARGO / ALPIERCER 1, EP.VI  
**LS17114S** MIT SOUND



**LS17611** E-LOK BR 193 SBB CARGO ALPIERCER 2, EP.VI, AC  
**LS17611S** MIT SOUND



**LS17612** E-LOK BR 193 518 VECTRON SBB CARGO / CENERI, EP.VI, AC  
**LS17612S** MIT SOUND



**LS17613** E-LOK BR 193 525 SBB CARGO / HOLLANDPIERCER, EP.VI, AC  
**LS17613S** MIT SOUND



**LS17614** E-LOK BR 193 461 SBB CARGO / ALPIERCER 1, EP.VI, AC  
**LS17614S** MIT SOUND



**LS17911** E-LOK RH 1293 VECTRON ÖBB, EP.VI, AC  
**LS17911S** MIT SOUND



**LS17912** E-LOK RH 1293 018 VECTRON ÖBB, EP.VI, 500TH, AC  
**LS17912S** MIT SOUND



**LS18003** E-LOK BR193 DB SCHENKER RAIL POLSKA, ROT DB LOGO, EP.VI



**LS30224** 2ER SET KÜHLWAGEN IBES SNCF/STEF, EP.IV



**LS30235** 2ER SET KÜHLWAGEN IBES SNCF/STEF, EP.III



**LS31115** 2ER SET ERZWAGEN DMH SNCF / ARBEL, EP.IV-V




**LS31116** 2ER SET ERZWAGEN DMH SNCF / SIMOTRA, EP.V



**LS31117** 2ER SET ERZWAGEN DMH SNCF / STEMI, EP.V



**LS41211** 2ER SET PERSONENWAGEN VTU A10TU+B10TU SNCF/TER ALSACE, EP.VI




**LS42070** SNCB 15 BC10 GRÜN EP. III



**LS42156** SNCB 14 A4B6, GRÜN EP. III



**LS42157** SNCB 14 A9 GRÜN EP. III



**LS42165** 2TLG. I4 B9 EXA9+ B10 EXA4B6 ORANG. IV SNCB



**LS44239** PERSONENWAGEN ICRMH 2.KL. BPMZ NS, EP.VI, BENELUX



**LS44241** PERSONENWAGEN ICRMH 2.KL. BPMZ NS, EP.VI, BENELUX



**LS44250** PERSONENWAGEN ICR-1 2.KL. B NS, EP.IV, INTERNATIONAL



**LS46034** 5ER SET PERSONENWAGEN BVCMZ+BVCMBZ ALPEN-SYLT-EXPRESS, EP.VI  
**LS46034AC** AC



**LS46047** 2TLG. SET WLAB AB30/P INOX-BL. STREIFEN TRI/BVCMBZ BLAU/ROT



**LS46048** 2TLG. SET WLAB AB30/P INOX -GE. STREIFEN TRI/BVCMBZ BLAU/ROT



**LS47226** 2TLG. RIC BPM+BPM SBB V MOND UND STERNE



**LS47358** EC PERSONENWAGEN, 2.KL. BPM SBB, EP.VI, EX-CISALPINO



**LS47359** EC PERSONENWAGEN, 2.KL. BPM SBB, EP.VI, EX-CISALPINO



**LS47361** EC PERSONENWAGEN, 1.KL. APM SBB, EP.VI, EX-CISALPINO



**HE13060801** LIEGEWAGEN SET 3TLG. 2.KLASSE "BERLIN NIGHT EXPRESS" DC



**HE13060803** LIEGEWAGEN SET 3TLG. 2.KLASSE "BERLIN NIGHT EXPRESS" DC



**HE10021571** DIESELLOK MAK 650D WIEBE EP.IV DC ANALOG



**HE10044564** NOHAB MY 1151 EIVEL "KANSAS CITY" EP.VI GELB/ROT, AC SOUND



**H43101** ZUGSPITZBAHN 2 WAGEN H0M / 12MM



**H43103** ZUGSPITZBAHN 2 WAGEN H0E / 9MM



**H43033** 5TLG WAGEN-SET D83 3XC4ÜMG+B4ÜMG+BR4ÜMG DB, EP.III AC



**H43034** 3TLG WAGEN-SET D83 2XC4ÜMG+BC4ÜMG DB, EP.III



**H43035** 3TLG WAGEN-SET D83 2XC4ÜMG+BC4ÜMG DB, EP.III, AC




**K06601** FIGUREN SET FÜCHSE, 1/87, 9 STK.



**K06602** FIGUREN SET WASCHBÄREN, 1/87, 9 STK.



**K06603** FIGUREN SET KATZEN, 1/87, 11 STK.



**K06604** FIGUREN SET SHIBA-HUNDE, 1/87, 11 STK.



**P196210008** KESSELWAGEN  
ZACNS ATIR RAIL, EP.VI, 2.NR.,  
IGRA



**P196210009** KESSELWAGEN  
ZACNS ATIR RAIL, EP.VI, 3.NR.,  
IGRA



**P19711** SPEISEWAGEN GE ITALY  
EXPRESS, EP.IV-V, SENZA  
LOGO



**P19906** SCHLAFWAGEN WL Z  
CIWL / FS, EP.IV



**P19907** SPEISEWAGEN WR  
BREDA CIWL / FS, EP.IV



MERCEDES-BENZ 300 SLR ROADSTER  
 MERCEDES-BENZ 300 SLR „UHLENHAUT COUPÉ“  
 MERCEDES-BENZ RENNTRANSPORTER „DAS BLAUE WUNDER“



**LE87300** MB 300 SLR UHLENHAUT COUPÉ,  
 W 196 S, SILBER MIT ROTER INNENAUS-  
 STATTUNG, 1:87



**LE87302** MB 300 SLR ROADSTER #722, 2  
 KOPFSTÜTZEN.  
 FAHRER: STIRLING MOSS UND DENIS  
 JENKINSON, SIEGER MILLE MIGLIA 1956,  
 1:87



**LE87310** MERCEDES BENZ RENNTRANSPOR-  
 TER, „DAS BLAUE WUNDER“  
 BELADEN MIT EINEM MERCEDES BENZ 300  
 SLR ROADSTER, 1:87

## SEILBAHNEN/GONDELBAHNEN IN 1:87



**JC82496** D-LINE SET ROT/SCHWARZ,  
 1 X TALSTATION MIT BELEUCHTUNG UND ANTRIEB  
 1 X BERGSTATION MIT BELEUCHTUNG  
 6 X OMEGA V10 „ROT“  
 1 X STRECKENKABEL 3 M  
 1 X SEIL 10 M



**JC82497** D-LINE SET WEISS/GRAU,  
 1 X TALSTATION MIT BELEUCHTUNG UND ANTRIEB  
 1 X BERGSTATION MIT BELEUCHTUNG  
 6 X OMEGA V10 „ROT“  
 1 X STRECKENKABEL 3 M  
 1 X SEIL 10 M



**JC82499** D-LINE SET PLANAI,  
 1 X TALSTATION MIT BELEUCHTUNG UND ANTRIEB  
 1 X BERGSTATION MIT BELEUCHTUNG  
 6 X OMEGA V10 „PLANAI“  
 (5 X SCHWARZ, 1 X GELB)  
 1 X STRECKENKABEL 3 M  
 1 X SEIL 10 M



**JC82498** D-LINE SET KOHLMAISBAHN,  
 1 X TALSTATION MIT BELEUCHTUNG UND ANTRIEB  
 1 X BERGSTATION MIT BELEUCHTUNG  
 6 X OMEGA V10 „KOHLMAISBAHN“  
 1 X STRECKENKABEL 3 M  
 1 X SEIL 10 M

# FLIXTRAIN



**LC95004** FLIXTRAIN SET 4 3ER SET PERSONENWAGEN BIMZ 264, EP.VI



**LC95005** FLIXTRAIN SET 5 3-TLG. BR 193 + 2X BMMZ, NEUES DESIGN



**LC95006** 3ER SET PERSONENWAGEN BMMZ FLIXTRAIN, EP.VI, NEUES DESIGN



**LS16078** E-LOK BR193 VECTRON FLIXTRAIN D-RPOOL EP.VI



**LS46014** 2ER SET LIEGEWAGEN BVCMZ 248.5 FLIXTRAIN, EP.VI, HH-KÖLN



**LS16074** E-LOK BR193 VECTRON FLIXTRAIN D-RPOOL EP.VI  
**LS16574** SOUND



**JC18182** E-LOK BR182.505 TAURUS FLIXTRAIN, EP.VI, AC SOUND  
**JC28180** DC  
**JC28182** DC SOUND

## DIE SYMBOLE UND IHRE BEDEUTUNG

### NEUHEITEN



Die mit diesem Symbol gekennzeichneten Modelle sind absolute Neukonstruktionen.



Die in rot gekennzeichneten Modelle erscheinen das erste Mal im Katalog 2020.



Die in grau gekennzeichneten Modelle sind bereits in den Neuheiten-Prospekten 2019 veröffentlicht worden.

### EIGENSCHAFTEN



Frontbeleuchtung  
Front light  
Éclairage frontale



Lichtwechsel rot/weiß  
Light changes red / white  
La lumière change rouge / blanc



Vorbereitet für Innenbeleuchtung  
Prepared for room light  
Prépare pour éclairage d'intérieur



inkl. Innenbeleuchtung  
Room light  
Éclairage d'intérieur



NEM-Schacht  
Holder for NEM couplers  
Support s'attelage NEM



5-poliger Motor  
5-pole motor  
Moteur à 5 pôles



Empfohlener Radius 192 mm  
recommended radius 192 mm  
rayon recommandé 192 mm



Empfohlener Radius 225,6 mm  
recommended radius 225,6 mm  
rayon recommandé 225,6 mm



Empfohlener Radius 396,4 mm  
recommended radius 396,4 mm  
rayon recommandé 396,4 mm



Gleichstrom  
Direct current  
Courant continu



Wechselstrom mit Decoder  
Alternating current with decoder  
Courant alternatif avec decoder



Vorbereitet für Decoder  
Prepared for decoder  
Prépare pour decoder



Vorbereitet für Decoder NEM 651 (6-polig)  
Prepared for decoder NEM 651 (6-pol.)  
Prépare pour decoder NEM 651 (6-pol.)



Vorbereitet für Decoder NEM 660 (21 MTC)  
Prepared for decoder NEM 660 (21 MTC)  
Prépare pour decoder NEM 660 (21 MTC)



Vorbereitet für Decoder NEM 662 (Next18)  
Prepared for decoder NEM 662 (Next18)  
Prépare pour decoder NEM 662 (Next18)



Digital mit Decoder  
Digital with decoder  
Digital avec decoder



mit Sound  
with sound  
avec sound

### EPOCHEN



1835 – 1920



1920 – 1945



1948 – 1968



1968 – 1985



1985 – 2009



2009 – heute

Alle Rechte, Änderungen, Irrtümer und Liefermöglichkeiten vorbehalten. Alle Angaben erfolgen ohne Gewähr. Mit Erscheinen dieses Kataloges treten alle früheren Kataloge, Drucksachen und Preislisten außer Kraft. Nachdruck, auch auszugsweise, nur mit unserer Genehmigung. Lieferungen ab Werk an Privatpersonen sind nicht möglich.

Die Marken Hobbytrain und miNiS sind eingetragene Marken der Lemke Collection GmbH, 42781 Haan.





**WOLFGANG LEMKE GMBH**

SCHALLBRUCH 34A · D-42781 HAAN · TELEFON +49 2129 93690 · TELEFAX +49 2129 52218  
INFO@LEMKECOLLECTION.DE · WWW.LEMKECOLLECTION.DE · WWW.LEMKE-LEGRAND.DE



[WWW.FACEBOOK.COM/LEMKE.GMBH](http://WWW.FACEBOOK.COM/LEMKE.GMBH)  
[WWW.INSTAGRAM.COM/LEMKECOLLECTION](http://WWW.INSTAGRAM.COM/LEMKECOLLECTION)

