

 **LEMKE**  
setzt : Maßstäbe

# NEUHEITEN 2025

NEUHEITEN · IN KÜRZE LIEFERBAR · LAGERBESTÄNDE



UNSERE WELT IST KLEIN.  
WIE GROSS DEINE IST, ENTSCHEIDEST DU.

RSM  
RACE, SPORTS, MODELS

HELAN

HOBBYTRAIN  
Franchisepartner seit 1989

JC  
COLLECTOR'S  
COLLECTING

LEMKE  
KATO

LEMKE  
collection

LEGRAND  
HIGH SPEED TRAINS

E.S. Models  
Exclusive

MINIS  
Modelle 1:100

MEHANO  
MECHANICAL  
MODELING

MF TRAIN  
Lithuania, Germany

HIT  
HITACHI



Pocher


SUDEXPRESS  
SUD EXPRESS



## Liebe Modellbahner,

2025 kommen wieder einige spannende Neuheiten unserer Eigenmarken und Handelsmarken auf die N und H0 Spur Gleise.

Wie gewohnt mit  ROT oder  ROT markiert, sehen Sie im ersten Teil des Prospektes unsere Neuvorstellungen für 2025.

Das zweite Drittel - mit  in grauer Farbe versehen - umfasst Neuheiten die bereits vorgestellt wurden und jetzt im kommenden Quartal an den Handel ausgeliefert werden. Oben auf jeder Seite finden Sie dazu den jeweiligen Auslieferungsmonat.

Auf den letzten Seiten erwarten Sie wie immer die aktuell bei uns noch lieferbaren H0 und N Modelle die noch über Ihren Fachhändler bestellt werden können, (Lieferung solange Vorrat reicht / Lagerbestand Januar 2025 ) falls diese dort nicht mehr lieferbar sein sollten.

Neu im Programm im Lemke Sortiment ist die Firma Sudexpress aus Portugal. Hier führen wir immer ein kleines Lager an besonders schönen und qualitativ hochwertigen N und H0 Modellen.

Wir wünschen Ihnen eine entspannte Winterzeit und stehen bei Fragen und Anregungen zu unseren Produkten gerne auch unter [info@lemkecollection.de](mailto:info@lemkecollection.de) zur Verfügung.




[WWW.FACEBOOK.COM/LEMKE.GMBH](http://WWW.FACEBOOK.COM/LEMKE.GMBH)





[WWW.INSTAGRAM.COM/LEMKECOLLECTION](http://WWW.INSTAGRAM.COM/LEMKECOLLECTION)

## DIE SYMBOLE UND IHRE BEDEUTUNG


### FORM-NEUHEITEN


 Die mit diesem Symbol gekennzeichneten Modelle sind Neukonstruktionen.


 Die in rot gekennzeichneten Modelle erscheinen das erste Mal im Katalog.


 Die in grau gekennzeichneten Modelle sind bereits in den vorigen Neuheiten-Prospekten veröffentlicht worden.


### EIGENSCHAFTEN


 Frontbeleuchtung  
Front light  
Eclairage frontale


 Lichtwechsel rot/weiß  
Light changes red / white  
La lumière change rouge / blanc


 Vorbereitet für Innenbeleuchtung  
Prepared for room light  
Prépare pour éclairage d'intérieur


 inkl. Innenbeleuchtung  
Room light  
Eclairage d'intérieur

 NEM-Schacht  
Holder for NEM couplers  
Support s'attelage NEM


 5-poliger Motor  
5-pole motor  
Moteur à 5 pôles


 Empfohlener Radius 192 mm  
recommended radius 192 mm  
rayon recommandé 192 mm


 Empfohlener Radius 225,6 mm  
recommended radius 225,6 mm  
rayon recommandé 225,6 mm


 Empfohlener Radius 396,4 mm  
recommended radius 396,4 mm  
rayon recommandé 396,4 mm


 Gleichstrom  
Direct current  
Courant continu

 Wechselstrom mit Decoder  
Alternating current with decoder  
Courant alternatif avec decoder

 Vorbereitet für Decoder  
Prepared for decoder  
Prépare pour decoder

 Vorbereitet für Decoder NEM 651 (6-polig)  
Prepared for decoder NEM 651 (6-pol.)  
Prépare pour decoder NEM 651 (6-pol.)

 Vorbereitet für Decoder NEM 660 (21 MTC)  
Prepared for decoder NEM 660 (21 MTC)  
Prépare pour decoder NEM 660 (21 MTC)

 Vorbereitet für Decoder NEM 662 (Next18)  
Prepared for decoder NEM 662 (Next18)  
Prépare pour decoder NEM 662 (Next18)


 Digital mit Decoder  
Digital with decoder  
Digital avec decoder

 mit Sound  
with sound  
avec sound


### EPOCHEN

 I 1835 – 1920

 II 1920 – 1945

 III 1948 – 1968

 IV 1968 – 1985

 V 1985 – 2007

 VI 2007 – heute

ALLE RECHTE, ÄNDERUNGEN, IRRTÜMER UND LIEFERMÖGLICHKEITEN VORBEHALTEN. ALLE ANGABEN ERFOLGEN OHNE GEWÄHR. MIT ERSCHEINEN DIESES KATALOGES TRE-

TEN ALLE FRÜHEREN KATALOGE, DRUCKSACHEN UND PREISLISTEN AUSSER KRAFT. NACHDRUCK, AUCH AUSZUGSWEISE, NUR MIT UNSERER GENEHMIGUNG. LIEFERUNGEN AB WERK

AN PRIVATPERSONEN SIND NICHT MÖGLICH. DIE MARKEN HOBBYTRAIN UND MINIS SIND EINGETRAGENE MARKEN DER LEMKE COLLECTION GMBH, 42781 HAAN.

## SCHIEBEWANDWAGEN DER BAUART HBBILLNS



Zweiachsiger Güterwagen mit zweiteiligen Aluminium-Schiebewänden und sechs verriegelbaren Trennwänden. Wenn's empfindlich wird: Dieser großräumige Wagen ist mit Schiebe-

wänden ausgerüstet, die von einer Person bewegt werden können. Im geöffneten Zustand ist der Zugang zur gesamten Ladefläche von beiden Seiten möglich. Be- und Entladen mit Gabelstaplern ist damit sowohl von einer Rampe als auch von ebener Erde möglich. Dieser Wagen ist für eine schonende Beförderung hochempfindlicher Güter verschiedener Art mit der Transportschutzeinrichtung "verriegelbare Trennwände" ausgestattet. Bei Transportschutzeinrichtungen kann der Wagenraum in einzelne Kammern unterteilt werden. Die Wagen sind in unterschiedlichen Ausführungen bei DB Cargo, der SBB Cargo, PKP Cargo, SNCF und FS im Einsatz. Einige der SBB Wagen sind durch ganzseitige Comic-Graffitis besonders auffällig. Unser Modell berücksichtigt die Bauartunterschiede zwischen der DB und der SBB Ausführung.



NEM IV

H45001 SCHIEBEWANDWAGEN HBBIKS DB, EP.IV

Modelleigenschaften:

- Neukonstruktion
- Berücksichtigung der Bauartunterschiede z.B. Türmechanismus, GPS Antenne, etc.
- Angesetzte Ätz-Teile, filigrane Griffstange
- Metallchassis mit leichtlaufenden Achsen
- Kinematik Mit NEM-Kupplungsaufnahme



NEM VI

H45002 SCHIEBEWANDWAGEN HBBILLNS DB CARGO, EP.VI, VERKEHRSROT



NEM VI

H45101 SCHIEBEWANDWAGEN HBBILLNS SBB, EP.VI



NEM VI

H45102 SCHIEBEWANDWAGEN HBBILLNS SBB/MIGROS, EP.VI



NEM VI

H45103 SCHIEBEWANDWAGEN HBBILLNS SBB, EP.VI, GRAFFITI-SERIE (1)



NEM VI

H45104 SCHIEBEWANDWAGEN HBBILLNS SBB, EP.VI, GRAFFITI-SERIE (2)



NEM V VI

H45201 SCHIEBEWANDWAGEN HBBILLNS SNCF, EP.V-VI, EX FS

## SCHNELLZUG F15/16 SACHSENROSS

Das Wagenset bildet den F-Zug F15/16 Sachsenross aus dem Fahrplanjahr 1957 ab. Der Zug besteht aus zwei Wagen der Bauart A4ümg und einem AR4ümg der Deutschen Bundesbahn. Für den Vorbildzug liegen Originalfotos zugrunde, die zeitlich exakt eingeordnet werden können. Diese zeigen den F16 Sachsenroß im Sommer 1957. Obwohl zum Sommerfahrplan 1956 die Klassenreform stattgefunden hat und die DB ein neues Firmenlogo eingeführt hat, tragen die stahlblauen Sitzwagen im Premium-Verkehr F-Zug noch die DB-Embleme aus

der Epoche IIIa der Speisewagen AR4ümg aus der Serie 1955 in Kobaltblau bereit das „negative „ DB- Zeichen.

Modelleigenschaften:

- authentischer Zuglauf
- detaillierte Inneneinrichtung
- aufwendige Bedruckung innen und außen
- limitierte Auflage



## TRIEBZUG VT18.16 / BR 175

Die VT18.16 sind hochwertige Triebzüge und waren insbesondere für den internationalen Einsatz vorgesehen. Sie wurden ab 1963 vom VEB Waggonbau Görlitz gebaut. Die Fahrzeuge kamen im internationalen Verkehr nach Skandinavien, Österreich und in die Tschechoslowakei zum Einsatz. Bekannt war der Zuglauf als Vindobona über Prag nach Wien. Die Züge von und nach Skandinavien verkehrten aufgrund der Länge der

Eisenbahnfahrten nur mit zwei Mittelwagen. Als Vindobona verkehrten die SVT dieser Reihe letztmals 1979 nach Wien – hier waren die Ausgleichszahlungen der ÖBB der Grund, da diese keine geeigneten Triebwagen zum turnusgemäßen Einsatz für diese Verbindung mehr besaßen. Die letzten internationalen Einsätze wurden Anfang der 1980er Jahre als Karlex und Karola nach Karlsbad gefahren.



**K30-732-1** TRIEBZUG VT18.16, 4-TLG. DR/SVT GÖRLITZ, EP.VI  
**K30-733-1** MIT SOUND



**K30-734-1** TRIEBZUG BR 175, 4-TLG. DR, EP.IV, E.THÄLMANN  
**K30-735-1** MIT SOUND

## CONTAINERWAGEN DER BAUART SGGRMSS'90

Der Doppelgelenkwagen der Bauart Sggmrss'90 kann bis zu 45 ft. Containern laden, aber auch 40er, 20er und Tankcontainer können mit dem ab 2004 gebauten Wagen transportiert werden. Der Tragwagen ist bei verschiedenen Bahngesellschaften in Europa im Einsatz. Meist trifft man die Wagen in Ganzzügen an.



NEU VI

28398 CONTAINERWAGEN SGGMRSS'90 ERMEWA, EP.VI MIT ZWEI 40'CONTAINERN DB CARGO



NEU VI

28399 CONTAINERWAGEN SGGMRSS'90 RAILRELEASE, EP.VI MIT ZWEI 43'CONTAINERN WARSTEINER



NEU VI

28401 CONTAINERWAGEN SGGMRSS'90 WASCOSA, EP.VI MIT ZWEI TANK-CONTAINERN BERTSCHI



NEU VI

28402 CONTAINERWAGEN SGGMRSS'90 CLIP, EP.VI MIT ZWEI 45'CONTAINERN UNII45

## CONTAINERTRAGWAGEN DER BAUART SGKMS 698

Drehgestell-Tragwagen für Großcontainer und Jumbo-Wechselbehälter. Der Wagen ist im Rahmen der neuen Tragwagenkonzeption für den Transport von Containern in Zügen des kombinierten Ladungsverkehrs vorgesehen. Auf den Außenlangträgern des Wagens befinden sich für jede vorgesehene Ladeposition feste und klappbare Aufsetzzapfen zum Festlegen der Ladeeinheiten in verschiedenen Kombinationen. Der Wagen ist für eine Beförderung von Behältern bis zu einer Breite von 2,6 m ausgelegt; die Ladefläche wurde für den Transport von Jumbo-Containern bis auf 845 mm über SO abgesenkt.



NEU VI

**28409** CONTAINERWAGEN SGK-KMS 698 DB CARGO, EP.VI MIT DACHSER WECHSELPRITSCHEN



NEU VI

**28410** CONTAINERWAGEN SGK-KMS 698 DB CARGO, EP.VI MIT SPEDITION EMONS WECHSELPRITSCHEN



NEU VI

**28411** CONTAINERWAGEN SGK-KMS 698 DB CARGO, EP.VI MIT DHL WECHSELPRITSCHEN



NEU VI

**28412** CONTAINERWAGEN SGK-KMS 698 DB CARGO, EP.VI MIT WETRON WECHSELPRITSCHEN

## SCHIEBEWANDWAGEN HBBILLNS TWA



FOTO: CHRISTIAN OCHSNER

Zum Leidwesen der Bahngesellschaften werden jedes Jahr tausende Wagen und Triebfahrzeuge mit Graffiti überzogen.

Allerdings finden sich hierbei auch immer wieder Motive, die zum Schmunzeln oder Nachdenken anregen.

Eine Vielzahl von großflächigen Motiven zahlreicher Schiebewandwagen der Bauart Hbbillns der SBB und TWA wurden so im Laufe der Jahre „künstlerisch“ verziert.

Mit der Serie „Zukunft ist Luxus“ entstanden verschiedene Motive rund um den Kapitalismus, Flüchtlingskrise und den sogenannten „First World Problems“.

Beim Besprühen der „Wholecars“ werden bewusst alle Anschriftenfelder vom Künstler frei gelassen. Damit steigt die Chance, dass das Graffiti nicht entfernt wird und in gewisser Hinsicht das künstlerische Werk als solches anerkannt wird.

Jeder dieser Schiebewandwagen ist von beiden Seiten besprayt und absolut authentisch und vorbildgetreu.

Es handelt sich stets um einmalige auf 300 Stück limitierte Auflagen die exklusiv für Lemke Collection gefertigt werden.



NEU VI

AM245052 SCHIEBEWANDWAGEN HBBILLNS SBB, EP.VI, GRAFFITI EDITION



NEU VI

AM245053 SCHIEBEWANDWAGEN HBBILLNS SBB, EP.VI, GRAFFITI EDITION



## E-LOK SERIE EG 3100

Die Baureihe DSB EG sind sechssachsige Elektrolokomotiven aus der als EuroSprinter bezeichneten Lok-Familie der Firma Siemens. Sie wurden für die Danske Statsbaner (DSB) gebaut und 1999 bis 2000 in einer Stückzahl von 13 Exemplaren beschafft. Die für DSB Gods beschafften Lokomotiven wurden 2001 an Railion Danmark A/S übergeben. Durch die Umfirmierung zu DB Schenker Rail Scandinavia A/S erfolgte 2007 eine Änderung in RSC EG. Ab 2010-2014 wurden die Lokomotiven in DB-Schenker-Farben verkehrsrot umlackiert.

### Modelleigenschaften:

- Stromaufnahme über alle Achsen
- Schnittstelle NEM660
- Wechsellicht
- Berücksichtigung aller Bauartenunterschiede im Detail
- vorbereitet für Sound



**HE10044401** E-LOK SERIE EG 3109 DB SCHENKER, EP.VI  
**HE10044403** MIT SOUND  
**HE10044404** AC, MIT SOUND



**HE10044411** E-LOK SERIE EG 3107 DB SCHENKER/GREEN CARGO, EP.VI  
**HE10044413** MIT SOUND  
**HE10044414** AC, MIT SOUND



**HE10044421** E-LOK SERIE EG 3101 DSB GODS, EP.V, DCC  
**HE10044422** AC, DIGITAL



**HE10044431** E-LOK SERIE EG 3104 RAILION DK, EP.V, DCC  
**HE10044432** AC, DIGITAL



**NEU** DEN NEUEN JÄGERNDORFER  
HO KATALOG 2025 ERHALTEN  
SIE AUCH ÜBER UNS.

## ÖBB KISS STADLER RAIL CITYJET 4734 / 4736

Die Reihen 4734 und 4736 der Österreichischen Bundesbahnen (ÖBB) sind elektrische, Doppelstock-Triebzüge aus der Fahrzeugplattform KISS der Firma Stadler Rail. Im engeren Sinn sind 4734 und 4736 die Triebwagen, die Zwischenwagen der Regionalzugvarianten erhalten die Typenbezeichnungen 7034 und 7036.

Unsere Zuggarnituren sind im ÖBB Cityjet Design mit einem angetriebenen Wagen, stromf. Kupplung, Lichtwechsel, Fernlicht, Innenbeleuchtung und beleuchteten Zugzielanzeigen.

### Modelleigenschaften:

- Design mit einem angetriebenen Wagen
- stromf. Kupplung
- Lichtwechsel
- Fernlicht
- Innenbeleuchtung
- beleuchtete Zugzielanzeigen



**JC44000** CITYJET 4734 EP VI, 4-TEILIGE ZUGGARNITUR IM ÖBB CITYJET DESIGN, MIT EINEM ANGETRIEBENEN WAGEN,

**JC44002** MIT SOUND

**JC14000** AC

**JC14002** AC MIT SOUND




**JC46000** CITYJET 4736 EP VI, 6-TEILIGE ZUGGARNITUR IM ÖBB CITYJET DESIGN MIT EINEM ANGETRIEBENEN WAGEN

**JC46002** MIT SOUND

**JC16000** AC

**JC16002** AC MIT SOUND



**NEU**

## SUDEXPRESS KATALOG 2025 ALS DOWNLOAD ERHÄLTICH UNTER [WWW.SUDEXPRESS.EU](http://WWW.SUDEXPRESS.EU) ODER ÜBER UNS.

Sudexpress Scale Model Trains ist eine Marke von Avaliare Engenharia Lda., einem Kleinserienhersteller von Modelleisenbahnen.

Das Unternehmen Sudexpress entstand im Jahr 2008 als Erweiterung von NORBRASS Messing Modelle zum Bau von hochwertiger Kunststoffmodelle für einen breiteren Markt. Dabei werden modernste Technologien wie 3D-CAD und Spritzgussverfahren wie bei NORBRASS für den Bau hochwertigster Modelle im Maßstab H0 und N eingesetzt. Der Name leitet sich vom berühmten „Sud-Express“ ab, der seit 1887 Paris über Madrid mit Lissabon verbindet.


## HIER EIN PAAR AUSGEWÄHLTE MODELLE AUS DEM AKTUELLEN H0 UND N-KATALOG:





**NEU** DEN NEUEN JÄGERNDORFER  
N KATALOG 2025 ERHALTEN  
SIE AUCH ÜBER UNS.

HIER EIN PAAR AUSGEWÄHLTE  
MODELLE AUS DEM AKTUELLEN  
JC-KATALOG:




technische Zeichnung

**ÖBB 1089 grün Ep IV**

- Ausführung 1089 in Grün
- Lichtwechsel
- NEXT Schnittstelle



Best.-Nr. **60200\_1**  Best.-Nr. **60202\_1**  



technische Zeichnung

**DR E89 grau Ep II**

- Ausführung E89 in Grau
- Lichtwechsel
- NEXT Schnittstelle



Best.-Nr. **60200\_4**  Best.-Nr. **60202\_4**  



**JC 81600**  
PistenBully ohne Winde  
ohne Schlüsselkette



**JC 81650**  
PistenBully mit Winde  
ohne Schlüsselkette



**JC 3101**  
ÖAMTC Hubschrauber  
„Christophorus I“



**JC 3102**  
Österreichischer  
Polizei-Hubschrauber



**JC 3104**  
Gallus 1  
Hubschrauber Wucher



**JC 3105**  
Heli 1  
Notarzt-Helikopter



**4-teiliges Set City Airport Train (CAT) mit Lok 1014 Ep VI**

- Ein Steuerwagen und zwei Zwischenwagen
- Kurzkupplungskulissen
- NEM-Kupplungen



Best.-Nr. **60400**  Best.-Nr. **60402**  

## MERCEDES BENZ UNIMOG U423 ZWEIWEGE-FAHRZEUG

Der Unimog auf Schiene und Straße. Zweiwege-Fahrzeuge haben gegenüber nur schienengebundenen Fahrzeugen den Vorteil schnell zum Einsatzort verlegt werden zu können. Insbesondere bei Hilfeleistungsfahrzeugen oder in der Instandsetzung ist Zeit ein wichtiger Faktor.

Genutzt wird der Zweiwege Unimog als Rangierfahrzeug, in der Schienen- und Oberleitungswartung sowie bei Arbeiten auf und an den Strecken. Zu den Anwendern des Geräteträgers in der 2-Wege-Ausführung zählen neben Eisenbahnunternehmen auch Betreiber von Metrosystemen und Stadt- und Straßenbahnen sowie Dienstleister in Gleisbau und Streckenunterhaltung. Einer der größten Hersteller in Deutschland von Zweiwege-Systemen ist Zagro aus Bad Rappenau. Zagro exportiert seine Fahrzeuge in die ganze Welt.



### Modelleigenschaften:

- Lizenziert durch Mercedes Benz Truck
- Neukonstruktion
- Erstmals für die Spur N
- Dauerlicht weiß/rot
- schaltbare Rundumleuchten
- DC/DCC-Platine von Zimo für den Einsatz auf analogen und digitalen Anlagen
- Pufferspeicher
- Metallchassis
- Antrieb auf beiden Achsen
- Kupplung mit NEM Steckschacht am Heck des Modell



**H32301** ZWEIWEGE-FAHRZEUG UNIMOG U423, EP.VI, NEUTRAL GELB, DC/DCC



**H32302** ZWEIWEGE-FAHRZEUG UNIMOG U423 SERSA, EP.VI, DC/DCC



**H32303** ZWEIWEGE-FAHRZEUG UNIMOG U423 FEUERWEHR, EP.VI, DC/DCC

## E-LOKS RE 4/4 IV UND RE 446

Für das Projekt Bahn 2000 der SBB fertigten BBC und SLM vier Prototypen einer in Leichtstahl-Bauweise ausgeführten vierachsigen Elektrolokomotive. Die bei der SBB als Re 4/4 IV bezeichneten Lokomotiven wurden ab 1982 bei der SBB intensiv getestet. Mit den 160 km/h schnelle Lokomotiven wurde nicht nur die neue Gleichrichtertechnik erprobt sondern auch neue Farbschemen – so erhielten alle vier Maschinen unterschiedliche Anstriche. Erst ab 1986 bekamen die Re 4/4 IV ein einheitliches Farbschema in verkehrsrot mit der Bahn-2000- Werbung. Ab 1994 übernahm die Südostbahn (SOB) die als Re 446 geführten Loks und machte aus ihnen rollende Werbetafeln. Mit Einführung der Stadler Flirt bei der SOB in 2019 wurden alle Re 4/4 IV an die EDG verkauft.

### Modelleigenschaften:

- Stromaufnahme über alle Achsen
- Schweizer Lichtwechsel
- Vorbereitet bzw. inklusive Sound [Zimo Sound-Platine]
- Schnittstelle NEM 651
- Berücksichtigung aller Bauartunterschiede



**H28405** E-LOK RE 4/4 IV (10104)  
SBB, EP.IV  
**H28405S** SOUND



**H28406** E-LOK RE 446 SOB, EP.VI  
**H28406S** SOUND



**H28407** E-LOK RE 446 SOB, EP.VI,  
25 JAHRE VORALPEN-EXPRESS  
**H28407S** SOUND



**H28408** E-LOK RE 446 SOB, EP.VI,  
FERNWEH  
**H28408S** SOUND

## E-LOK RE 4/4 II, 1. SERIE



Die Re 4/4 II wurden als Universallokomotiven der SBB konzipiert und werden sowohl vor Reise-, wie auch vor Güterzügen eingesetzt. Mit 277 Lokomotiven ist es die größte Lokserie in der Schweiz. Die Re 4/4 II wurde ab 1964 bis 1985 gebaut und ist bis heute im Einsatz. Mit Inbetriebnahme der Ae 6/6 am Gotthard war eine schnelle und leistungsfähige Lok für Schnellzüge verfügbar. Allerdings wurden die Gleise durch die zwei dreiachsigen Drehgestelle sehr beansprucht. Dadurch war insbesondere die Kurvengeschwindigkeit der Ae 6/6 beschränkt. Mit der Re 4/4 II gab es nun eine Lok die auch in Kurven schnell fahren konnte. Die Lok leistete 4700 kW, erreicht eine Höchstgeschwindigkeit von 140 km/h und wurde daher als Klasse R Lok klassifiziert. Das Design wurde an das

der Re 6/6 angelehnt. Beide Loks fahre zeitweise auch als Re 10/10 in Doppeltraktion.

In Ermangelung von Alternativen wurden einige Loks eigens für den Swiss-Express umgebaut. Sie erhielten eine verlängerte Pufferbohle, neue Kupplungen sowie einen Anstrich in den Swiss-Express-Farben Orange-Grau-Orange. Außerdem tragen sie anstelle des Schweizerkreuzes das SBB-Logo. Andere Re 4/4 II wurden später weiter modernisiert, erhielten z.B. Einholmstromabnehmer, rechteckige Halogenscheinwerfer und Führerstand-Klimaanlagen. Neben der SBB sind die Loks auch bei der BLS und anderen Schweizer Bahnen im Einsatz.

### Modelleigenschaften:

- Stromaufnahme über alle Achsen
- überarbeiteter Stromabnehmer
- überarbeiteter Antrieb und Achsen
- Schnittstelle NEM 651
- Schweizer Lichtwechsel
- Berücksichtigung aller Bauartunterschiede im Detail
- NEM Kupplungsaufnahme



Lok mit Einholmpantograph, Halogenscheinwerfern und Klimaanlage. Sie war die letzte im Dienst befindliche Swiss Express Lok.



**H3029** E-LOK RE 4/4 II (11109) SBB, EP,VI, SWISS EXPRESS



Lok mit Einholmpantograph und Halogenscheinwerfern. Die 420 505 war die letzte Lok bei der BLS in grüner Farbgebung.



**H3030** E-LOK RE 420 505 BLS, EP,V, GRÜN



Lok mit Einholmpantograph und Halogenscheinwerfern.



**H3031** E-LOK RE 4/4 II (11142) SBB, EP,V, GRÜN


## CONTAINERWAGEN DER BAUART SGJKKMMS 699

Von 1981 bis 1987 beschaffte die DB bei Talbot und O&K 1.285 Containerwagen der Bauart Sgjkkmms 699, davon waren 235 Stück für 120 km/h zugelassen, 1989–91 richtete die DB weitere rund 100 Wagen für höhere Geschwindigkeiten her. 1993

erhielt die Kombiwaggon alle Sgjkkmms als Privatwagen, wobei sie 1995 an die DB AG zurückgingen. Die Containerwagen waren noch bis weit in 2000er Jahre bei DB Cargo im Einsatz.



- Modelleigenschaften:
- Neukonstruktion
  - erstmals für die Spur N
  - Chassis aus Metall
  - verschiedene Beladungen möglich



NEM IV

**H23201** CONTAINERWAGEN SGJKKMMS 699 DB, EP.IV MIT 2X 20'CONTAINER DB/TFG




NEM IV

**H23202** CONTAINERWAGEN SGJKKMMS 699 DB, EP.IV MIT 2X 20'CONTAINER DB/TFG



NEM VI

**H23203** CONTAINERWAGEN SGJKKMMS 699 DB AG, EP.VI MIT 2X 20'CONTAINER P&O



NEM VI

**H23204** CONTAINERWAGEN SGJKKMMS 699 DB AG, EP.VI MIT 2X 20'CONTAINER EVERGREEN



## SILOWAGEN DER BAUART UACS

Vierachsiger Silowagen mit pneumatischer Entleerung. Speziell geeignet für staubförmige Schüttgüter wie Zement, Gips, Kalk, Dolomit etc.. Ein Teil dieser Wagen wird ausschließlich für Lebensmitteltransporte von z.B. Mehl eingesetzt. 375 Stück dieser Wagen sind seit 1972 sowohl bei SBB Cargo, als auch bei den großen Zementherstellern Holcim, Jura Cement und Ciments Vigier im Einsatz. Auch die BLS beschaffte 4 Wagen dieses Typs.

### Modellinformationen:

- LÜP 85 mm je Wagen
- Berücksichtigung aller Bauartunterschiede je Modellausführung
- Zahlreiche angesetzte Ätzteile
- Kinematik mit NEM Kupplungsaufnahme
- Aufwändige 4c Bedruckung



H23492 3ER SET ZEMENTSILOWAGEN UACS HOLCIM, EP,VI, NEUES LOGO



H23493 3ER SET ZEMENTSILOWAGEN UACS HOLCIM, EP,VI, PANORAMAFOTOS



H23494 SILOWAGEN UACS SERSA, EP,VI

## ZWEIKRAFTLOK BAUREIHE 248 VECTRON DUAL MODE



Der Vectron Dual Mode vereint die Vorteile einer vollwertigen Diesellokomotive mit denen von elektrischen Lokomotiven. Dank des leistungsstarken Dieselantriebs sowie der Ausstattung für die Nutzung der Fahrleitung kann man jederzeit flexibel auf die Traktionsanforderungen reagieren. So bleibt man immer in Bewegung, egal ob mit oder ohne Fahrdraht. Wo ein Fahrdraht ist, sollte man ihn nutzen.

Modelleigenschaften:

- Stromaufnahme über alle Achsen
- Schnittstelle NEM 662 (Next 18)
- Wechsellicht weiß/rot, abschaltbar
- Berücksichtigung aller Bauartunterschiede im Detail
- vorbereitet für Sound



**H3125** ZWEIKRAFTLOK BR 248 VECTRON DUAL MODE FLEX, EP.VI  
**H3125S** SOUND



**H3126** ZWEIKRAFTLOK BR 248 VECTRON DUAL MODE DB AG/IC, EP.VI  
**H3126S** SOUND



**H3127** ZWEIKRAFTLOK BR 248 VECTRON DUAL MODE CD CARGO, EP.VI  
**H3127S** SOUND

## E-LOK BAUREIHE 193 VECTRON

Die 1250ste bei Siemens produzierte Vectron, ist die 193 139. Die Lok gehört Railpool und steht im Dienst von SBB Cargo International. Der Silverpiercer trägt seitlich zwei unterschiedliche Motive aus Norditalien und hört auf den Namen Monte Rosa. Um ihre Fahrzeugflotte zu verjüngen mietet SBB Cargo für den Schweizer Innlandsverkehr 35 Lokomotiven der Baureihe 193 Vectron von Northrail. Im Gegensatz zu den international eingesetzten Vectron verfügen diese Maschinen nur über zwei Stromabnehmer (AC Version) und ein klassisches blau/rotes Farbleid.

### Modelleigenschaften:

- Stromaufnahme über alle Achsen
- Schnittstelle NEM 662 (Next 18)
- Wechsellicht weiß/rot, abschaltbar
- Berücksichtigung aller Bauartunterschiede im Detail
- vorbereitet für Sound bzw. mit Sound
- empfohlener Mindestradius: 225 mm
- LüP: 119 mm



**H30177** E-LOK BR 193 139 VECTRON SBB CARGO/MONTE ROSA, EP,VI  
**H30177S** SOUND



**H30178** E-LOK BR 193 VECTRON SBB CARGO, EP,VI  
**H30178S** SOUND



**H30179** E-LOK SERIE 243 VECTRON HECTOR RAIL, EP,VI  
**H30179S** SOUND

Auch das schwedische Unternehmen Hector Rail setzt auf Technik aus München und betreibt eine kleine Flotte der als Serie 243 geführten Vectron.



**H30180** E-LOK BR 193 VECTRON RAILPOOL, EP,VI  
**H30180S** SOUND

Railpool gehört zu den Erstbetreibern der Siemens Vectron. Neu in der Flotte sind die Mehrsystemvarianten. Neben Güterzügen gehört auch der Nachtzug von Berlin nach Stockholm (EN 346) zu ihrem Einsatzgebiet.

## E-LOK BAUREIHE 189



FOTO: S. FRANZ

Die E-Lok ES64F4 ist eine Lokomotivplattform von Siemens und gehören zur Euro-Sprinter-Familie. In Deutschland ist sie vor allem als Baureihe 189 bei der Deutschen Bahn im Einsatz aber auch Privatbahnen und Fahrzeugvermieter setzen auf die vierachsige Elektrolok. Einige Maschinen der DB Cargo erhielten automatische Kupplungen (zu erkennen an den gelben Ecken seitlich der Pufferbohle) für den Einsatz vor den Erzzügen zwischen Deutschland und den Niederlanden.

Das Modell der BR 189 wurde modifiziert und verfügt in der neuen Version über rot-weißes Wechsellicht einen neuen Motor sowie modifizierte Stromabnehmer

- Stromaufnahme über alle Achsen
- Schnittstelle NEM 662 (Next 18)
- Wechsellicht weiß/rot, abschaltbar
- vorbereitet für Sound bzw. mit Sound
- empfohlener Mindestradius: 225 mm
- neue überarbeitete Stromabnehmer
- neuer Motor und neue Platine



**H29271** E-LOK BR 189 DB CARGO, EP.VI  
**H29271S** SOUND



**H29272** E-LOK BR 189 DB CARGO, EP.VI,  
2.NR., OHNE DB LOGO  
**H29272S** SOUND



**H29273** E-LOK BR 189 RRF, EP.VII  
**H29273S** SOUND



**H29274** E-LOK BR 189 BEACONRAIL, EP.VI  
**H29274S** SOUND

## SCHIEBEWANDWAGEN DER BAUART HBBILLNS



FOTO: CHRISTIAN OCHSNER

### Modelleigenschaften:

- Berücksichtigung der Bauartunterschiede z.B. Türmechanismus, GPS Antenne, etc.
- umfangreiche und detaillierte Bedruckung
- Angesetzte Ätz-Teile, filigrane Griffstangen
- Metallchassis mit leichtlaufenden Achsen
- Kinematik mit NEM-Kupplungsaufnahme
- LüP: 95,6 mm

Sehr zum Ärger der Bahn werden jedes Jahr tausende Wagen und Triebfahrzeuge mit Graffiti überzogen – allerdings muss man aber auch zugeben, finden sich immer wieder auch Motive, die zum Schmunzeln oder auch Nachdenken anregen. Mit einer Serie von großflächigen Motiven sind zahlreiche Schiebewandwagen der Bauart Hbbillns der SBB verziert worden. Mit der Serie „Zukunft ist Luxus“ entstanden verschiedene Motive rund um den Kapitalismus, Flüchtlingskrise und sogenannten First World Problems. Beim Besprühen der „Wholecars“ werden bewusst alle Anschriftenfelder vom Künstler frei gelassen, damit steigt nämlich die Chance, dass das Graffiti nicht entfernt wird.

Jeder Schiebewandwagen ist von beiden Seiten absolut authentisch und vorbildgetreu bedruckt.



## TRIEBZUG VT18.16 / BR 175

Die VT18.16 sind hochwertige Triebzüge und waren insbesondere für den internationalen Einsatz vorgesehen. Sie wurden ab 1963 vom VEB Waggonbau Görlitz gebaut. Die Fahrzeuge kamen im internationalen Verkehr nach Skandinavien, Österreich und in die Tschechoslowakei zum Einsatz. Bekannt war der Zuglauf als Vindobona über Prag nach Wien. Die Züge von und nach Skandinavien verkehrten aufgrund der Länge der

Eisenbahnfahrten nur mit zwei Mittelwagen. Als Vindobona verkehrten die SVT dieser Reihe letztmals 1979 nach Wien – hier waren die Ausgleichszahlungen der ÖBB der Grund, da diese keine geeigneten Triebwagen zum turnusgemäßen Einsatz für diese Verbindung mehr besaßen. Die letzten internationalen Einsätze wurden Anfang der 1980er Jahre als Karlex und Karola nach Karlsbad gefahren.



**K10-745-1** TRIEBZUG BR 175, 6-TLG. DR, EP,IV  
**K10-746-1** MIT SOUND



**K10-713-9** TRIEBZUG VT18.16, 4-TLG. DR/SVT GÖRLITZ, EP,VI  
**K10-747-1** MIT SOUND

## TRIEBZUG BAUREIHE 412 / ICE 4

Zum 30-jährigen Jubiläum des ICE's wurde im Juni 2021 der ICE 4 mit der Fahrzeugnummer 9457 vom Bundespräsidenten auf den Namen „Bundesrepublik Deutschland“ getauft. Seitdem trägt das Fahrzeug anstelle des roten Streifens die Deutschland-Fahne. Eine weitere Besonderheit des Triebzuges ist, dass er ein sogenannter ICE XXL ist, da aus dreizehn Wagen besteht.

### Modelldetails:

- Detaillierte Ausführung im exakten Maßstab 1:160
- motorisiertes Power Car im Grundset und in der Ergänzung
- fünfpoliger Motor mit Schwungmasse
- Lichtwechsel weiß/rot
- Doppeltraktionsfähig über Kupplung in der Bugklappe
- für Digitalbetrieb vorbereitet, passende Decoder und Sound-Decoder-Sets der Firma Zimo (Art.-Nr. K10950-D1/D2/DS) separat erhältlich
- für Kato-Innenbeleuchtung (K11-213 und K11-214) vorbereitet
- kleinster befahrbarer Radius 3 (282 mm)



FOTO: S. FRANZ



**K10-2024** TRIEBZUG ICE 4/BR 412 XXL,  
7-TLG. DBAG, EP.VI, DEUTSCHLAND



**K10-2025** ERGÄNZUNG ICE 4/BR 412 XXL,  
6-TLG. DBAG, EP.VI, DEUTSCHLAND



**K10-2074** TRIEBZUG ICE 4/BR 412,  
4-TLG. DBAG, EP.VI



**K10-1513** ERGÄNZUNG II TRIEBZUG  
ICE 4/BR 412, 5-TLG. DBAG, EP.VI,



**K10-2075** ERGÄNZUNG I, TRIEBZUG  
ICE 4/BR 412, 3-TLG. DBAG, EP.VI,

## STARTSET KLIMASCHÜTZER ICE4 MIT GLEIS-OVAL UND TRAFU

Dein Start in das schönste Hobby der Welt mit Deutschlands schnellstem Klimaschützer. Das Startset besteht aus einem vierteiligen Triebzug der Baureihe 412 (ICE4), einem Kato-Schieneoval und einem Fahrregler mit Netzteil.

Der ICE verfügt über einen Lichtwechsel weiß/rot und einen kraftvollen fünfpoligen Motor und kann mit den Erweiterungen K10-1513 und K10-2075 auf Vorbildlänge gebracht werden. Das Gleisoval hat die Maße 677 x 1337 mm und kann mit den Gleisen aus dem Kato Unitrack-Sortiment ausgebaut werden.



**K10-008A** STARTSET ICE4, 4-TLG. DBAG, EP.VI, GLEIS-OVAL MIT TRAFU



**KATO UNITRACK-KATALOG  
JETZT BEI UNS ERHÄLTlich!**



## DIESELLOK CLASS 66 / 77

Die Class 66 wurde in den 1990er Jahren im Auftrag des britischen Eisenbahnunternehmens English, Welsh & Scottish Railway (EWS) als Nachfolgebauart der Class 59 von EMD entwickelt. Sie gehört in Großbritannien zur meistgebauten Lokomotive. Aber auch in Kontinentaleuropa ist die sechsachsige Diesellok aus kanadischer Fertigung sehr erfolgreich. Ab 2005 kam eine überarbeitete Version unter der Bezeichnung Class 77 auf den Markt. Eingesetzt werden die Loks vorwiegend im schweren Güterzugdienst.

### Modelldetails:

- Detaillierte Ausführung im exakten Maßstab 1:160
- fünfpoliger Motor mit Schwungmasse
- Lichtwechsel
- Schnittstelle nach NEM 651
- Wahlweise mit ESU Sounddecoder (Platine) erhältlich
- kleinster befahrbarer Radius: 228 mm



**K10833** DIESELLOK CLASS 77 DB CARGO, EP.VI  
**K10833S** MIT SOUND



**K10834** DIESELLOK CLASS 77 FREIGHTLINER, EP.VI  
**K10834S** MIT SOUND



**K10835** DIESELLOK CLASS 66 DB CARGO/CLIMATE HERO, EP.VI  
**K10835S** MIT SOUND



**K10836** DIESELLOK CLASS 66 RRF, EP.VI  
**K10836S** MIT SOUND



**K10837** DIESELLOK CLASS 66 RHC, EP.VI  
**K10837S** MIT SOUND



**K10838** DIESELLOK CLASS 66 LINEAS, EP.VI  
**K10838S** MIT SOUND

## NACHTZUGWAGEN FÜR EUROPA

Snälltaget hat im Jahr 2020 zehn Liegewagen der Bauart Bvcmz 248.5 aus Deutschland erworben und optisch modernisiert. Diese ehemals bei CityNightLine und DB Nachtzug eingesetzten Wagen kommen nun auf der Strecke Stockholm – Berlin zum Einsatz. Anfänglich wurde der Zug von Stockholm bis Trelleborg von einem Vectron der Snälltaget gezogen – anschließend erfolgte die Überfahrt mit der Fähre nach Sassnitz. Auf deutscher Seite wurde der Zug von verschiedenen Privatbahnen wie z.B. WFL übernommen. Seit diesem Jahr fahren die Snälltaget E-Loks der Baureihe 193 den Nachtzug von Stockholm bis Berlin durch. Zusätzlich verkehrt seit 2022

auch ein Nachtzug von Stockholm nach Salzburg, womit die Wagen auch in südlicheren Gefilden unterwegs sind. Die passende Zuglok findet sich unter der Artikelnummer H30173/S ebenfalls in unserem Sortiment.

**EXKLUSIVE AUFLAGE**  
**FÜR: LEMKE** setzt Maßstäbe

### Modelleigenschaften:

- detaillierte Ausführung mit detaillierter Inneneinrichtung
- umfangreiche Bedruckung innen und außen
- kleinster befahrbarer Radius: 228 mm



NEM VI

**LS98098N** 2ER SET LIEGEWAGEN BVCMZ SNÄLLTAGET, EP.VI  
> ERGÄNZUNG ZUM SNÄLLTAGET WAGENSET LS98099N



NEM VI

**LS97001N** 2ER SET SCHLAFWAGEN WLBMZ + WLBMZ ÖBB, EP.V



NEM VI

**LS98002N** SCHLAFWAGEN WLBMZ 826 CD, EP.V, PRAHA DESIGN



NEM VI

**LS98003N** SCHLAFWAGEN WLBMZ 826 CD, EP.V, KUTNA HORA DESIGN



NEM VI

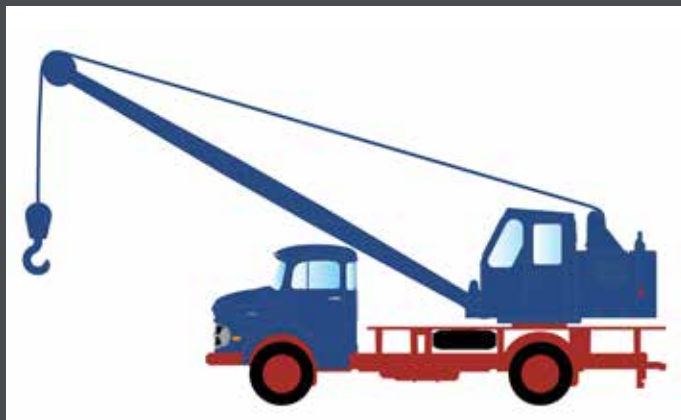
**LS98004N** SCHLAFWAGEN WLBMZ 826 CD, EP.V, TREBIC DESIGN

## MERCEDES BENZ L322 - FUCHS MOBILKRAN

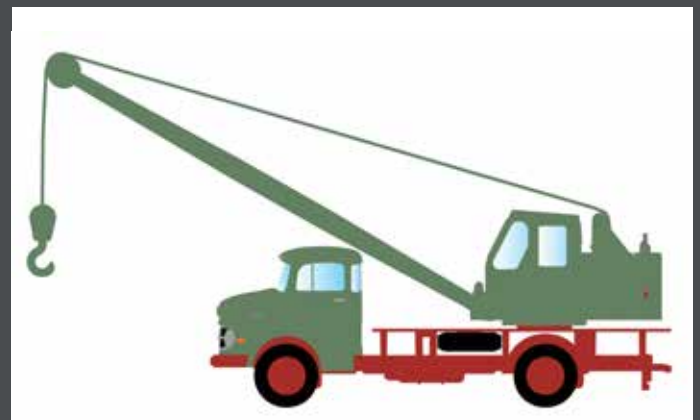


ABBILDUNG ZEIGT HANDMUSTER

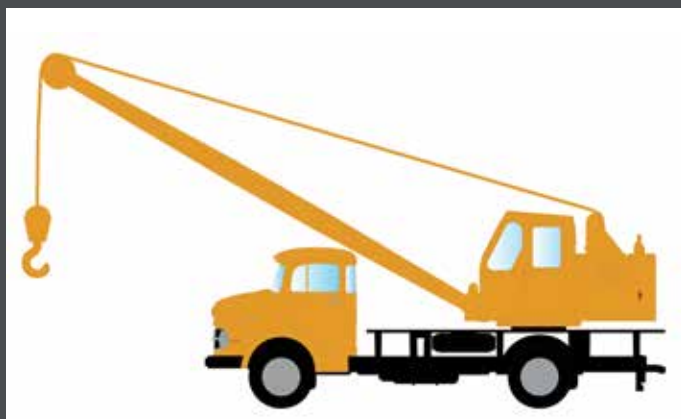
Die Firma Fuchs erkannte früh die Vorteile Ihre Kran- bzw. Bagger-Oberwagen mit einem LKW-Chassis zu kombinieren. So wurden die Oberwagen auf Büssing, Mercedes und sogar auf ausrangierte Lastkraftwagen des US Militärs montiert. Der ab 1958 gebaute Mercedes Rundhauber wurde mit dem Oberwagen des Fuchs F301 vereint und als Autodrehkran angeboten. Das Fahrzeug konnte sowohl als Kran als auch als Bagger ausgerüstet werden.



LC4750 MB L322 MOBILKRAN, BLAU/ROT



LC4752 MB L322 MOBILKRAN, GRÜN/ROT



LC4753 MB L322 MOBILKRAN, GELB/SCHWARZ

## MINISCENE KLEINBEKOHLUNG



Das Set besteht aus einem Fuchs Bagger, einem MB Rundhauber, einem Kohlebansen (Lasercut-Bausatz), einer Tüte Kohle, sowie drei Figuren von NOCH.

**LC97000** MINISCENE KLEINBEKOHLUNG DEUTSCHE BUNDESBahn

## MINISCENE MÜLLABFUHR



Das Set besteht aus einem Müllwagen MAN F90 in orangener Farbgebung, drei Mülltonnen, sowie drei Figuren von NOCH.

**LC97001** MINISCENE MÜLLABFUHR, NEUTRAL



Das Set besteht aus einem Müllwagen MAN F90 ALBA, drei Mülltonnen, sowie drei Figuren von NOCH.

**LC97002** MINISCENE MÜLLABFUHR, ALBA

ALFA ROMEO GIULIA  
105/115



FIAT DUCATO II



FIAT 128



VON STARLINE MODELS EXKLUSIVE FÜR DIE MINIS SERIE GEFERTIGT.  
ERSTMALIG IN SPUR N.

ALFA ROMEO GIULIA 105/115



LC61410 ALFA ROMEO GIULIA 105/115,  
DUNKELROT



LC61411 ALFA ROMEO GIULIA 105/115,  
POLIZIA (IT)



LC61412 ALFA ROMEO GIULIA 105/115,  
HELLBLAU



LC61413 ALFA ROMEO GIULIA 105/115,  
CARABINIERI (IT)



LC61414 ALFA ROMEO GIULIA 105/115,  
DUNKELBLAU



LC61415 ALFA ROMEO GIULIA 105/115,  
WEISS



LC61416 ALFA ROMEO GIULIA 105/115,  
GUARDIA DI FINANZA (IT)



LC61417 ALFA ROMEO GIULIA 105/115, ROT



LC61418 ALFA ROMEO GIULIA 105/115, VIGI-  
LI DEL FUOCO



LC61419 ALFA ROMEO GIULIA 105/115, MILITÄR

## FIAT DUCATO II



**LC61210** FIAT DUCATO II TRANSPORTER, WEISS



**LC61211** FIAT DUCATO II TRANSPORTER, DUNKELBLAU



**LC61212** FIAT DUCATO II TRANSPORTER, CARABINIERI



**LC61213** FIAT DUCATO II TRANSPORTER, DEUTSCHE POST



**LC61213-2** FIAT DUCATO II TRANSPORTER, DHL



**LC61214** FIAT DUCATO II TRANSPORTER, GRAU



**LC61215** FIAT DUCATO II TRANSPORTER, POLIZIA



**LC61216** FIAT DUCATO II TRANSPORTER, FEUERWEHR



**LC61217** FIAT DUCATO II TRANSPORTER, VIGILI DEL FUOCO



**LC61310** FIAT DUCATO II BUS, WEISS



**LC61311** FIAT DUCATO II BUS, DUNKELBLAU, MIT BLAULICHT



**LC61312** FIAT DUCATO II BUS, CARABINIERI (IT)



**LC61313** FIAT DUCATO II BUS, GELB



**LC61314** FIAT DUCATO II BUS, GRAU



**LC61315** FIAT DUCATO II BUS, POLIZIA (IT)



**LC61316** FIAT DUCATO II BUS, ROT

## FIAT 128



LC61510 FIAT 128, WEISS



LC61511 FIAT 128, CARABINIERI (IT)



LC61512 FIAT 128 DUNKELBLAU



LC61513 FIAT 128, POLIZIA (IT)



LC61514 FIAT 128, HELLBLAU



LC61515 FIAT 128, TAXI



LC61516 FIAT 128, GELB



LC61517 FIAT 128, GRÜN



LC61518 FIAT 128, MILITÄRPOLIZEI



LC61519 FIAT 128, HELLGRÜN



**MINIS**  
Maßstab 1:160

PROJEKT 2025/26  
MERCEDES BENZ T1



## DER LEGENDÄRE VW T2



Der VW T2 ist die zweite Generation des VW Transporters, welcher seit 1950 die Modellpalette von VW komplettiert. 1967 löste die zweite Baureihe den Vorgänger VW T1 ab.



LC3958 VW T2 BUS POLIZEI



LC3959 VW T2 BUS KRANKENWAGEN



LC3961 VW T2 DOKA STADTWERKE



LC3962 VW T2 TRANSPORTER RHEINGOLD



LC3963 VW T2 BUS CIRCUS KRONE



LC3964 VW T2 BUS BRASILIEN LAST EDITION



LC3966 VW T2 TRANSPORTER UPS



LC3967 VW T2 TRANSPORTER FEUERWEHR



LC3969 VW T2 BUS MIT SURFBRETT, BLAU/WEISS



## E-LOK DRG E 88

Aufgrund der fortschreitenden Elektrifizierung der Westbahn wurden mehr Güterzug-Lokomotiven benötigt. Der elektrische Teil der insgesamt 22 Lokomotiven wurde von AEG geliefert, der mechanische der ersten 15 Stück von der Lokomotivfabrik StEG. Die restlichen 7 Maschinen produzierte die Lokomotivfabrik Floridsdorf. Bei der Deutschen Reichsbahn wurden die Maschinen in E 88.2 umbenannt. Sie kamen Anfang der 50er-Jahre nach Österreich zurück, als Baureihe 1280 wieder eingesetzt und bis 1976 ausgemustert.

EXKLUSIVE AUFLAGE  
FÜR:  **LEMKE**   
setzt - Maßstäbe

### Modelleigenschaften:

- DRG-Ausführung
- Antrieb über die charakteristische „Kando“ Kinematik
- feine Dachgestaltung und epochengerechte Pantografen
- Rangierlicht
- Führerstand- und Maschinenraumbeleuchtung
- Anschlussmöglichkeit für Rangierkupplung



**JC22600** E-LOK E88 204 DRG EP.II,  
GRAUBLAU, DC

**JC22602** DC SOUND

**JC12600** E-LOK E88 204 DRG EP.II,  
GRAUBLAU, AC

**JC12602** AC SOUND



**JC22800** E-LOK E88 212, EP. II, DC

**JC22802** DC SOUND

**JC12800** E-LOK E88 212, EP. II, AC

**JC12802** AC SOUND




## NACHTZUG NJ 408 DER ÖBB, SBB, CD

Der Nightjet 408 mit Zuglauf Leipzig – Zürich gehört mit zu den interessantesten Nachtzügen, die aktuell durch Europa fahren. Zum einen besteht der Zug aus Wagenmaterial von vier Bahngesellschaften, nämlich ÖBB, SBB, CD und RDC und zum anderen sind es zwei Züge die zu einem Nightjet in Leipzig vereinigt werden. Gezogen von einer E-Lok der Baureihe 101 kommt der erste Zugteil bestehend aus SBB und ÖBB Wagen als IC60409 von Berlin. Nahezu zeitgleich trifft der von einer Baureihe 193 gezogene zweite Zugteil bestehend aus RDC und CD Wagen als EC 459 von Prag ein. Der tschechische EuroCity wird geteilt und die Liege- und Schlafwagen an den am Nachbargleis wartenden ÖBB/SBB Wagenpark rangiert. 23:46 Uhr ist dann für den Nightjet 408 planmäßig Abfahrt in Richtung Zürich.

EXKLUSIVE AUFLAGE  
FÜR: **LEMKE** setzt Maßstäbe

### Modelleigenschaften:

- authentischer Zuglauf
- detaillierte Ausführung mit detaillierter Inneneinrichtung
- erstmals RDC Wagen im Modell
- umfangreiche und detaillierte Bedruckung
- empfohlener Mindestradius: 358 mm
- Limitierte Auflage



**DIE PASSENDEN SBB EC WAGEN FINDEN SIE IM PROGRAMM VON L.S. MODELS (Z.B. ART.-NR. LS47371-79)**



**LS97033** 4ER SET NACHTZUGWAGEN ÖBB NIGHTJET, EP.VI, NJ 408, SET I  
**LS97033AC**



**LS98030** 3ER SET NACHTZUGWAGEN CD/ RDC, EP.VI, NJ 408, SET II  
**LS98030AC**

## E-LOKS DER BAUREIHE 192 SMARTRON UND BAUREIHE 193 VECTRON

Durch Ihre Mehrsystem-Fähigkeit ist der Vectron die ideale Lokomotive für den Einsatz auf den Gleisen Europas. So fahren Maschinen der SBB Cargo von der Schweiz bis in die Niederlande oder TXL Vectron von Norddeutschland bis nach Italien. Auch in Osteuropa und dem Balkan ist der Vectron mittlerweile heimisch. Ab 2018 bietet Siemens für Deutschland den Smartron an, eine vorkonfigurierte Lok die aktuell und nur in Capriblau erhältlich ist. Der Smartron ist besonders für kleinere und innerdeutsch operierende EVU interessant und ermöglicht Kunden einen kosteneffizienten Betrieb bei hoher Betriebssicherheit.

### Modelleigenschaften:

- Detaillierte Ausführung
- Detaillierte Inneneinrichtung
- Mtc21 Schnittstelle
- Umfangreiche Bedruckung
- Limitierte Auflage



**LS16060DC** E-LOK BR 193 694  
VECTRON LTE, EP.VI

**LS16060DCS** DC SOUND

**LS16560AC** AC

**LS16560ACS** AC SOUND



**LS16061DC** E-LOK BR 192 060  
SMARTRON LOCON/EP-CARGO,  
EP.VI

**LS16061DCS** DC SOUND

**LS16561AC** AC

**LS16561ACS** AC SOUND



**LS16062DC** E-LOK BR 193 110  
VECTRON SBB/GOLDPIERCER,  
EP.VI

**LS16062DCS** DC SOUND

**LS16562AC** AC

**LS16562ACS** AC SOUND



**LS16063DC** E-LOK BR 193 759  
VECTRON ELL/NS, EP.VI

**LS16063DCS** DC SOUND

**LS16563AC** AC

**LS16563ACS** AC SOUND



**LS1714DC** E-LOK BR 193 962 VEC-  
TRON ELL/ÖBB NIGHTJET, EP.VI

**LS1714DCS** DC SOUND

**LS17914AC** AC

**LS17914ACS** AC SOUND

## NACHTZUG NJ 408 DER ÖBB, SBB, CD

EXKLUSIVE AUFLAGE  
FÜR: **LEMKE** setzt Maßstäbe

Der Nightjet 408 mit Zuglauf Leipzig – Zürich gehört mit zu den interessantesten Nachtzügen, die aktuell durch Europa fahren. Zum einen besteht der Zug aus Wagenmaterial von vier Bahngesellschaften, nämlich ÖBB, SBB, CD und RDC und zum anderen sind es zwei Züge die zu einem Nightjet in Leipzig vereinigt werden. Gezogen von einer E-Lok der Baureihe 101 kommt der erste Zugteil bestehend aus SBB und ÖBB Wagen als IC60409 von Berlin. Nahezu zeitgleich trifft der von einer Baureihe 193 gezogene zweite Zugteil bestehend aus RDC und CD Wagen als EC 459 von Prag ein. Der tschechische EuroCity wird geteilt und die Liege- und Schlafwagen an den am Nach-

bargleis wartenden ÖBB/SBB Wagenpark rangiert. 23:46 Uhr ist dann für den Nightjet 408 planmäßig Abfahrt in Richtung Zürich.

### Modelleigenschaften:

- authentischer Zuglauf
- detaillierte Ausführung mit detaillierter Inneneinrichtung
- erstmals RDC Wagen im Modell
- umfangreiche und detaillierte Bedruckung
- empfohlener Mindestradius: 228 mm
- Limitierte Auflage



NEM VI

LS97023N 7ER SET NACHTZUGWAGEN ÖBB NIGHTJET/CD, NJ 408, EP.VI

## LIEGEWAGEN DER CD

NEM VI

LS98001N 2ER SET LIEGEWAGEN BCMZ  
834 CD, EP.VI



## SCHIEBEWANDWAGEN DER BAUART HBBILLNS

Sehr zum Ärger der Bahn werden jedes Jahr tausende Wagen und Triebfahrzeuge mit Graffitis überzogen – allerdings muss man aber auch zugeben, finden sich immer wieder auch Motive, die zum Schmunzeln oder auch Nachdenken anregen. Mit einer Serie von großflächigen Motiven sind zahlreiche Schiebewandwagen der Bauart Hbbillns der SBB verziert worden. Mit der Serie „Zukunft ist Luxus“ entstanden verschiedene Motive rund um den Kapitalismus, Flüchtlingskrise und sogenannten First World Problems. Beim Besprühen der „Wholecars“ werden bewusst alle Anschriftenfelder vom Künstler frei gelassen, damit steigt nämlich die Chance, dass das Graffiti nicht entfernt wird.

Jeder Schiebewandwagen ist von beiden Seiten absolut authentisch und vorbildgetreu bedruckt.

### Modelleigenschaften:

- Berücksichtigung der Bauartunterschiede z.B. Türmechanismus, GPS Antenne, etc.
- umfangreiche und detaillierte Bedruckung
- Angesetzte Ätz-Teile, filigrane Griffstangen
- Metallchassis mit leichtlaufenden Achsen
- Kinematik mit NEM-Kupplungsaufnahme
- Lüp: 95,6 mm



Foto: P. Hürzeler



**H24663** SCHIEBEWANDWAGEN HBBILLNS SBB, EP.VI, GRAFFITI SERIE (3) KIDS UNITED



Foto: C. Ochsner



**H24666** SCHIEBEWANDWAGEN HBBILLNS SBB, EP.VI, GRAFFITI SERIE (4), ZUKUNFT IST LUKUS



Foto: C. Ochsner



**H24667** SCHIEBEWANDWAGEN HBBILLNS SBB, EP.VI, GRAFFITI SERIE (5), LIMO



Foto: C. Ochsner



**H24668** SCHIEBEWANDWAGEN HBBILLNS SBB, EP.VI, GRAFFITI SERIE (6), ATSCREW




**H24653** 2ER SET SCHIEBEWANDWAGEN HBBILLNS - DR, EP.IV/V

## E-LOK BAUREIHE 193 VECTRON

### Modelleigenschaften:

- Stromaufnahme über alle Achsen
- Schnittstelle NEM 662 (Next 18)
- Wechsellicht weiß/rot, abschaltbar
- Berücksichtigung aller Bauartunterschiede im Detail
- vorbereitet für Sound bzw. mit Sound
- empfohlener Mindestradius: 225 mm
- LüP: 119 mm



Die 1250ste bei Siemens produzierte Vectron, ist die 193 139. Die Lok gehört Railpool und steht im Dienst von SBB Cargo International. Der Silverpiercer trägt seitlich zwei unterschiedliche Motive aus Norditalien und hört auf den Namen Monte Rosa.



**H30177** E-LOK BR 193 139 VECTRON SBB CARGO/MONTE ROSA, EP.VI  
**H30177S** SOUND

Betriebsnummer: 193 139  
 Zulassung für D, A, CH, I, NL  
 Betriebszustand: 2024



Um ihre Fahrzeugflotte zu verjüngen mietet SBB Cargo für den Schweizer Inlandsverkehr 35 Lokomotiven der Baureihe 193 Vectron von Northrail. Im Gegensatz zu den international eingesetzten Vectron verfügen diese Maschinen nur über zwei Stromabnehmer (AC Version) und ein klassisches blau/rotes Farbkleid.



**H30178** EE-LOK BR 193 VECTRON SBB CARGO, EP.VI, INLANDSVERSION  
**H30178S** SOUND

Betriebsnummer: 193 051  
 Zulassung für D, A, CH  
 Betriebszustand: 2024



Auch das schwedische Unternehmen Hector Rail setzt auf Technik aus München und betreibt eine kleine Flotte der als Serie 243 geführten Vectron. Diese werden vorwiegend im Güterzugverkehr eingesetzt, lassen sich aber auch ab und an vor Charterzügen und Personenzügen von Flixtrain Schweden beobachten.



**H30179** E-LOK SERIE 243 VECTRON HECTOR RAIL, EP.VI  
**H30179S** SOUND

Betriebsnummer: 243 124  
 Zulassung für S  
 Betriebszustand: 2022



**H30180** E-LOK BR 193 VECTRON RAILPOOL, EP.VI  
**H30180S** SOUND

Betriebsnummer: 193 092  
 Zulassung für D, A, BG, SK, RO, SLO, CZ, H, HR  
 Betriebszustand: 2022

Railpool gehört zu den Erstbetreibern der Siemens Vectron. Neu in der Flotte sind die Mehrsystemvarianten. Neben Güterzügen gehört auch der Nachtzug von Berlin nach Stockholm (EN 346) zu ihrem Einsatzgebiet.

**Passend zu LS98095N**  
**von L.S. Models**

## E-LOK E63 / BR 163 UND E60 / BR 163



1934 orderte die Deutsche Reichsbahn bei AEG vier und bei BBC/Kraus Maffei drei C gekuppelte Loks. Die AEG Loks unterscheiden sich optisch von den BBC Maschinen durch die eckigen und flacheren Vorbauten, waren etwas langsamer aber hatten mit 725 kW mehr Leistung. Nach der Auslieferung waren die Loks in München und Stuttgart stationiert. Bei der DB liefen die Loks in Augsburg, Garmisch-Partenkirchen, München und Stuttgart. 1960/61 wurden die Loks umfangreich modernisiert und erhielten Rangierbühnen und zusätzliche Fenster sowie den roten Anstrich der DB. Von 1976-79 wurden die ab 1968 in BR 163 umbenannten Loks ausgemustert. Als letzte Lok die Nr. 163 002. Als Museumsloks sind noch E63 01 und E63 02 erhalten.

### Modelleigenschaften:

- Glockenankermotor mit Schwungmasse
- Stromaufnahme über alle Achsen
- Schnittstelle NEM 662 / Next18
- Digitalmodell mit Digitalplatine und Pufferspeicher
- Lichtwechsel (weiß/rot)
- Kurzkupplungskinematik
- Berücksichtigung aller Bauartunterschiede im Detail



NEM 662 III

**H3053** E-LOK E63 DB, EP.III  
**H3053D** DIGITAL



NEM 662 IV

**H3054** E-LOK BR 163 DB, EP.IV  
**H3054D** DIGITAL



NEM 662 II

**H3055** E-LOK E60 DRG, EP.II  
**H3055D** DIGITAL



NEM 662 III

**H3056** E-LOK E60 DB, EP.IIIA  
**H3056D** DIGITAL



NEM 662 IV

**H3059** E-LOK BR 160 DB, EP.IV  
**H3059D** DIGITAL

## GÜTERWAGEN DER BAUARTEN K2 UND K3

Zu den Standardgüterwagen der Schweiz gehören zweifelsohne die Wagen der Bauarten K2 und K3. Beide wurden über viele Jahre gebaut (K2 seit 1900, K3 seit 1913), und es gibt sie – bei gleichen Hauptabmessungen – in verschiedenen Ausführungen mit unterschiedlichen Radständen. Die SBB hielt die teilweise überholungsbedürftigen Baureihen lange im Dienst, so dass auch der K2 noch bis in die 1980er Jahre unterwegs war. Das Hobbytrain Modell ist von Grund auf komplett neu konstruiert und wie ein Baukasten aufgebaut, so stehen verschiedene Puffer-, Türvarianten und Radsätze zur Auswahl,

welche eine Mannigfaltigkeit an Varianten durch die Epochen ermöglichen.

### Modelleigenschaften:

- Berücksichtigung aller epochalen Unterschiede
- viele angesetzte Details
- Kinematik mit NEM Kupplungsaufnahme
- umfangreiche und detaillierte Bedruckung
- teilweise Speichenräder



NEM II

**H24204** 2ER SET GEDECKTE GÜTERWAGEN K2 SBB, EP.II



NEM IV

**H24205** GEDECKTER GÜTERWAGEN K2 SBB/ÖLWEHR, EP.IV



NEM III

**H24206** GEDECKTER GÜTERWAGEN K2 SBB, EP.III



NEM V

**H24207** 2ER SET GEDECKTE GÜTERWAGEN K2 RM, EP.V



NEM IV

**H24254** 2ER SET GEDECKTE GÜTERWAGEN K2+K3 BLS, EP.IV



NEM II

**H24255** 2ER SET GEDECKTE GÜTERWAGEN K2+K3 SBB MAGGI + WEINTRANSPORT, EP.II



NEM I

**H24256** GEDECKTER GÜTERWAGEN K3 KPEV, EP.I



NEM III

**H24257** 2ER SET GEDECKTE GÜTERWAGEN K3 SBB/ZIRKUS KNIE, EP.III





**H2739** E-LOK RH 1216 TAURUS CD, EP.VI  
**H2739S** E-LOK RH 1216 TAURUS CD, EP.VI



**H2783** E-LOK BR1116 TAURUS ÖBB NIGHTJET EP.VI  
**H2783S** MIT SOUND



**H2786** E-LOK RH 1116 181 ÖBB/CITYJET, EP.VI  
**H2786S** MIT SOUND



**H2789** E-LOK BR 182 TAURUS DB NETZ, EP.VI  
**H2789S** MIT SOUND



**H2885** E-LOK BR 184 003-2 DB MUSEUMLOK, EP.V, BLAU/BEIGE



**H3076** DIESELLOK VOSSLOH G1000 BB HGK, EP.V-VI



**H3077** DIESELLOK VOSSLOH G1000 BB BLS CARGO, EP.V



**H3080** DIESELLOK VOSSLOH G1000 BB NORTHRAIL, EP.VI



**H3082** DIESELLOK VOSSLOH G1000 BB CAPTRAIN, EP.VI



**H3083** DIESELLOK VOSSLOH G1000 BB EVB, EP.VI



**H3115** DIESELLOK BR 247 EGP, EP.VI  
**H3115S** MIT SOUND



**H3123** ZWEIKRAFTLOK BR 248 VECTRON DM CAPTRAIN, EP.VI



**H3124** ZWEIKRAFTLOK BR 248 VECTRON DM NORTHRAIL, EP.VI



**H23440** 2ER SET SCHIEBEWANDWAGEN HABILS SBB, EP.V-VI, GEALTERT



**H23441** SCHIEBEWANDWAGEN HBILS SBB, EP.IV-V



**H23442** 2ER SET SCHIEBEWANDWAGEN HABIS SNCF/KRONENBOURG, EP.IV



**H23443** SCHIEBEWANDWAGEN HABIS SNCF/EVS, EP.IV-V



**H23444** 2ER SET KUPPELWAGEN HABFIS RAILADVENTURE, EP.VI



**H23445** 2ER SET SCHIEBEWANDWAGEN HABIS PIMK RAIL, EP.VI



**H23478** 2ER SET SILOWAGEN TAGGNPPS SBB CARGO, EP.VI, GRAFFITI



**H23479** 2ER SET SILOWAGEN TAGGNPPS SBB CARGO, EP.VI, GEALTERT



**H23783** DOPPELFLACHWAGEN TWA 800A LAADKS TWA/MOTORTRANSPORT, EP.VI



**H23784** DOPPELFLACHWAGEN TWA 800A LAADKS DB/TWA EP.V



**H23785** DOPPELFLACHWAGEN TWA 800A LAADKS DR/TWA EP.IV



**H23944** STEUERWAGEN BT BLS, EP.V, AUSSENSCHWINGTÜREN



**H23946** AUTOVERLAD-STEUERWAGEN BDT BLS, EP.V-VI, 100 JAHRE BLS



**H24201** 2ER SET GEDECKTE GÜTERWAGEN K2 SBB, EP.III



**H24202** 2ER SET GEDECKTE GÜTERWAGEN K2 SBB, EP.IV



**H24204** 2ER SET GEDECKTE GÜTERWAGEN K2 SBB, EP.II



**H24205** GEDECKTER GÜTERWAGEN K2 SBB/ÖLWEHR, EP.IV



**H24206** GEDECKTER GÜTERWAGEN K2 SBB, EP.III



**H24207** 2ER SET GEDECKTE GÜTERWAGEN K2 RM, EP.V



**H24251** 2ER SET GEDECKTE GÜTERWAGEN K3 SBB, EP.IV



**H24254** 2ER SET GEDECKTE GÜTERWAGEN K2 + K3 BLS, EP.IV



**H24255** 2ER SET GEDECKTE GÜTERWAGEN K2 + K3 SBB, EP.II



**H24256** GEDECKTER GÜTERWAGEN K3 KPEV, EP.I



**H24257** 2ER SET GEDECKTE GÜTERWAGEN K3 SBB/ZIRKUS KNIE, EP.III



**H24301** 3ER SET OFFENE GÜTERWAGEN FBKK SBB, EP.IV



**H24302** 3ER SET OFFENE GÜTERWAGEN FBKK SBB, EP.IV, MIT SBB KREUZ



**H24351** 2ER SET OFFENE GÜTERWAGEN L6 SBB, EP.III, HOLZ-AUSFÜHRUNG



**H24352** 2ER SET OFFENE GÜTERWAGEN L6 SBB, EP.IV, STAHL-AUSFÜHRUNG



**H25127** IC2000 DOSTO-WAGEN, 2.KL. SBB, EP.V-VI



**H25128** IC2000 DOSTO-WAGEN, 1.KL./GEPÄCK SBB, EP.V-VI



**H25130** IC2000 DOSTO-WAGEN, BISTRO SBB, EP.V-VI



**H25131** IC2000 DOSTO-WAGEN, 2.KL SBB, EP.V-VI, 2.NUMMER



**H24650** 2ER SET SCHIEBEWANDWAGEN HBBIKS DB, EP.IV



**H24651** 2ER SET SCHIEBEWANDWAGEN HBBILLNS DB CARGO, EP.V



**H24660** 2ER SET SCHIEBEWANDWAGEN HBBILLNS SBB, EP.VI



**H24661** SCHIEBEWANDWAGEN HBBILLNS SBB/MIGROS, EP.VI



**H24664** 2ER SET SCHIEBEWANDWAGEN HBBILLNS-X SBB, EP.V, DECIBELLO



**H24680** 2ER SET SCHIEBEWANDWAGEN HBBILLNS PKP, EP.VI



**H24681** 2ER SET SCHIEBEWANDWAGEN HBBILLNS FS TRENITALIA, EP.V-VI



**H24682** 2ER SET SCHIEBEWANDWAGEN HBBILLNS SNCF, EP.V-VI, EX FS



**H24801** 2ER SET LEICHTBAU-KESSELWAGEN DB/EVA, EP.III



**H24802** 2ER SET LEICHTBAU-KESSELWAGEN DB/ARAL, EP.III



**H24831** 2ER SET LEICHTBAU-KESSELWAGEN DB/VTG/SHELL, EP.IV



**H24832** 2ER SET LEICHTBAU-  
KESSELWAGEN DB/ESSO, EP.IV



**H24833** 2ER SET LEICHTBAU-  
KESSELWAGEN DB/ARAL, EP.IV



**H24834** 2ER SET LEICHTBAU-  
KESSELWAGEN DB/DANZAS,  
EP.IV



**H24851** 2ER SET LEICHTBAU-  
KESSELWAGEN PKP/PETRO-  
CHEMIA, EP.IV/V



**H24852** 2ER SET LEICHTBAU-  
KESSELWAGEN SNCF/MILLET,  
EP.III



**H24853** 2ER SET LEICHTBAU-  
KESSELWAGEN DSB/STATOIL,  
EP.IV



**H25121** IC2020 DOSTO-WAGEN,  
2.KL. SBB, EP.VI, REFIT



**H25123** IC2020 DOSTO-STEU-  
ERWAGEN, 2.KL SBB, EP.VI,  
REFIT



**H25225** 3ER SET PERSONEN-  
WAGEN ÖBB RAILJET, EP.VI,  
SET 2



**H25226** PERSONENZUG RH  
1116, 8-TLG. ÖBB RAILJET/KLI-  
MATICKET, EP.VI



**H25227** PERSONENZUG MIT RH  
1116, 8-TLG. ÖBB RAILJET/100  
J. ÖBB, EP.V  
**H25227S** MIT SOUND



**H28015** E-LOK BR 112 DB, EP.IV,  
ROT/BEIGE  
**H28015S** MIT SOUND



**H28016** E-LOK BR 110 DB, EP.V,  
BLAU/BEIGE  
**H28016S** MIT SOUND



**H28017** E-LOK BR 110 DB, EP.IV,  
BLAU/SCHWARZ  
**H28017S** MIT SOUND



**H28250** DIESELLOK V36 DB,  
EP.III



**H28251** DIESELLOK BR 236  
DB, EP.IV, MIT DACHKANZEL



**H28252** DIESELLOK WR360  
C14 WH, EP.II



**H28253** DIESELLOK HLD 231  
SNCB, EP.III



**H28254** DIESELLOK V36 VTG,  
EP.IV



**H28404** E-LOK RE 4/4 IV (10102)  
SBB, EP.IV, ROT/HELLGRAU



**H30161S** E-LOK BR 193  
VECTRON LTE, EP.VI, MIT  
SOUND



**H30162S** E-LOK RH 1293 200  
VECTRON ÖBB NIGHTJET, EP.VI,  
MIT SOUND



**H30165** E-LOK BR 192  
SMARTRON RHC, EP.VI  
**H30165S** MIT SOUND



**H30168** E-LOK BR 193 813 VEC-  
TRON RAILPOOL/DB NETZE, EP.VII



**H30169** E-LOK BR 193 657  
VECTRON SBB CARGO/SHA-  
DOWPIERCER, EP.VI  
**H30169S** MIT SOUND



**H30170** E-LOK SERIE EB 3200  
DSB, EP.VI, 1000TH VECTRON



**H30172S** MIT SOUND



**H30173** E-LOK BR 193 VEC-  
TRON SNÄLLTAGET, EP.VI  
**H30173S** MIT SOUND



**H30174** E-LOK BR 193 VEC-TRON SNÄLLTAGET, EP.VI  
**H30174S** MIT SOUND



**H32101** DIESELLOK VOSSLOH DE18 RHC, EP.VI, KÖLN  
**H32101S** MIT SOUND



**H32102** DIESELLOK VOSSLOH DE18 DB CARGO, EP.VI  
**H32102S** MIT SOUND



**H32103** DIESELLOK VOSSLOH DE18 RAILADVENTURE, EP.VI  
**H32103S** MIT SOUND



**H32104** DIESELLOK VOSSLOH DE18 BASF, EP.VI  
**H32104S** MIT SOUND



**H9013** 3ER SET 40'CONTAINER



**K2891** DIESELLOK MY 1139 NOHAB DSB, EP.IV



**K2892** DIESELLOK M61 NOHAB MAV, EP.IV



**K2894** DIESELLOK TMY 106 NOHAB TAGAB/GREAT NORTHERN, EP.V-VI



**K2895** DIESELLOK MY 1135 NOHAB DSB GODS, EP.V-VI



**K2896** DIESELLOK V170 1131 NOHAB ALTMARK RAIL, EP.VI



**K3102** E-LOK GE 4/4 II RHB, EP.V-VI



**K10170-D** DIGITALPLATINE FÜR KATO RE 6/6



**K10176** E-LOK RE 620 SBB CARGO / XRAIL, EP.V-VI, MIT KLIMAAANLAGE



**K10503-3** CHRISTMAS TRAIN MIT DAMPFLOK UND ZWEI PERSONENWAGEN



**K10950-D2** DECODER ICE 4 ERGÄNZUNG 1X MOTORDECODER



**K10950-D3** FUNKTIONSDECODER INNENBELEUCHTUNG ICE 4



**K10950-D5** SOUNDECODER ICE 4 GRUNDSET 2X FUNKTION 1X SOUND



**K10952** BR 412 / ICE4, 4-TLG. DB AG / KLIMASCHÜTZER, GRUNDSETMOTORISIERT  
**K10952S** MIT SOUND



**K10953** ERGÄNZUNG BR 412 / ICE4, 3-TLG. DB AG / KLIMASCHÜTZER



**K10954** ERGÄNZUNG BR 412 / ICE4, 5-TLG. DB AG / KLIMASCHÜTZER, MOTORISIERT



**K10960** ICE4, 4-TLG. DBAG/ KLIMASCHÜTZER, STARTSET GLEIS-OVAL, TRAFU



**K11-105** MOTORISIERTES CHASSIS 4-ACHS SPUR N



**K11-107** MOTORISIERTES CHASSIS 4-ACHS SPUR N



**K11-108** MOTORISIERTES CHASSIS 2-ACHS TRAM 2020 SPUR N



**K11-109** MOTORISIERTES CHASSIS 2-ACHS VERSION 2020 SPUR N



**K11-110** MOTORISIERTES CHASSIS 2-ACHS MIT BREMSERBÜHNEN VERS.2020 N



**K11-211** INNENBELEUCHTUNG 'N' WEISSE LED



**K11-212** INNENBELEUCHTUNG 'N' WEISSE LED 6ER PACK



**K11-213** INNENBELEUCHTUNG 'N' LED GELB / WARMWEISS



**K11-214** INNENBELEUCHTUNG 'N' LED 6ER GROSSPACKUNG GELB / WARMWEISS



**K12-002** STANDMODELL TRIEBKOPF E5 SHINKANSEN JR EAST, EP.VI



**K12-003** STANDMODELL TRIEBKOPF E6 SHINKANSEN JR EAST, EP.VI



**K12605-2** DAMPFLOK FEF-3 UNION PACIFIC, EP.V-VI, #844, EXCURSION



**K14503-3** KATO POCKET LINE STRASSENBAHN 2TLG. PATROL TRAM



**K14806-1** STRASSENBAHN DÜWAG, 2-TLG., BLAU/WEISS



**K14806-2** STRASSENBAHN DÜWAG, 2-TLG., GRÜN/WEISS



**K14806-3** STRASSENBAHN DÜWAG, 2-TLG., ROT/WEISS



**K14806-4** STRASSENBAHN DÜWAG, 2-TLG., GELB/WEISS



**K23009** 2ER SET RIC LIEGEWAGEN BCM SBB, EP.IV



**K23010** 2ER SET RIC LIEGEWAGEN BCM SBB, EP.IV-V



**K23011** 3ER SET RIC PERSONENWAGEN BM, 2.KL. SBB, EP.IV



**K23012** 3ER SET RIC PERSONENWAGEN BM, 2.KL. SBB, EP. IV-V



**K23013** 3ER SET RIC PERSONENWAGEN ABM+BM+WRTM SBB, EP. IV-V



**K23119** SBB RIC WAGEN ALTES LOGO 1. KL. AM



**K23120** SBB RIC WAGEN NEUES LOGO 1. KL. AM



**K23121** SBB RIC WAGEN NEUES LOGO 1/2. KL. ABM



**K23-505** 6ER SET TOYOTA PKW UND VAN (90ER JAHRE)



**K23-510** LADEGUT AUTOS UNTER PLANE 8 STK



**K23-515** GABELSTAPLER TCM FD115, NEUTRAL, 2 STK.



**K23-517** CONTAINER LIFTER TCM FD300, NEUTRAL



**K23-520** 8ER SET NISSAN AUTOMODELLE



**K23-650** 4ER SET TOYOTA HIACE LONG



**K23-651C** 4ER SET TOYOTA HIACE SUPER LONG COMMUNITY BUS



**K23-651D** 4ER SET TOYOTA HIACE SUPER LONG DAY CARE



**K23-651E** 4ER SET TOYOTA HIACE SUPER LONG TAXI



**K23652** 4ER SET TOYOTA PRO BOX



**K10-1273** TRIEBZUG ABE 8/12 ALLEGRA, 3-TLG. RHB, EP.V-VI



**K101519** CRUISETRAIN 8-TLG. JR KRC, EP.VI, SEVEN STARS IN KYUSHU



**K101616** TRIEBZUG SERIE N700T SHINKANSEN, 12-TLG. THSRC, EP.VI



**K10-1656** 4ER SET PERSONENWAGEN RHB/BERNINA EXPRESS, EP.V-VI



**K101658** TRIEBZUG TGV T HALYS PBKA, 10-TLG., EP.VI, NEUES DESIGN



**K10-1673** TRIEBZUG CLASS 800 010 GWR, 5-TLG., EP.VI, PADDINGTON



**K101674** TRIEBZUG CLASS 800/2 LNER / AZUMA, 5-TLG., EP.VI



**K101716** TRIEBZUG ET 425, 4-TLG. DB REGIO, EP.V-VI, NEUTRAL



**K101716-D1** DECODERSATZ ET 425 - 2X FUNKTIONSDECODER, 1X FAHRDECODER



**K101762** TRIEBZUG TGV DUPLEX, 10-TLG. SNCF/LYRIA, EP.VI



**K101763** TRIEBZUG TGV DUPLEX, 10-TLG. SNCF/OUIGO, EP.VI



**K10-1816** PERSONENZUG MIT GE 4/4 III, 3-TLG. RHB/GLACIER EXPRESS, EP.V



**K105003** ZUGSET MIT DAMPFLOK UND PERSONENWAGEN, ÖBB



**K105006** GÜTERZUG-SET BR 169 MIT 2 GÜTERWAGEN DB, EP.IV



**K105007** GÜTERZUG-SET E-LOK MIT 2 GÜTERWAGEN



**K148041** STRASSENBAHN HIRODEN 1000 LRV HER, EP.VI



**K148045** STRASSENBAHN HIRODEN 1001 LRV HER/HIRODEN BUS, EP.VI



**K1068004** 4ER SET PERSONENWAGEN AMTRAK, EP.IV-V, PHASE III



**K1264014-DCC** DAMPFLOK CLASS 4000 BIGBOY UP, EP.VI, #4014, MUSEUMSLOK, DCC



**K1761971** DIESELLOK EMD E8A AMTRAK, EP.IV, #4316, DAY ONE



**K1761979** DIESELLOK EMD SD70M UP, EP.VI, WE ARE ONE, #1979



**K1765625** DIESELLOK EMD SD90/43MAC UP, EP.V-VI, #3750



**K1765628** DIESELLOK EMD SD90/43MAC CP, EP.VI, UNITED WAY



**K1766039** DIESELLOK GE P42 AMTRAK, EP.VI, #203, LIFESAVER



**K1766053** DIESELLOK ALC-42 CHARGER AMTRAK, EP.VI, #304, PHASE VI



**K1766054** DIESELLOK ALC-42 CHARGER AMTRAK, EP.VI, #312, PHASE VII



**K1766055** DIESELLOK ALC-42 CHARGER AMTRAK, EP.VI, #314, PASE VII



**K1766056** DIESELLOK ALC-42 CHARGER AMTRAK, EP.VI, #315, PASE VII



**K1768406** DIESELLOK EMD SD70ACE UP/SP HERITAGE EP.6



**K1768407** DIESELLOK EMD SD70ACE UP/CNW HERITAGE EP.6



**K1768410** DIESELLOK EMD SD70ACE UP/WP HERITAGE EP.6



**LC66306** 3ER SET SCHÜTTGUTWAGEN + LIEBHERR A922 RAIL, SERSA, EP.VI



**LC90402** STANDMODELL TRIEBKOPF ICE 4 DBAG, EP.VI, KLIMASCHÜTZER



**LC90403** STANDMODELL TRIEBKOPF ICE 4 DBAG, EP.VI, DEUTSCHLAND



**LC90485** STANDMODELL BR 481 DBAG/S-BAHN BERLIN, MASSSTAB 1:120, 4.NR.



**LC96004** GÜTERZUG E-LOK BR 192 + 2x CONTAINERWAGEN EVB  
**LC96004S** MIT SOUND



**LC96009** 3ER AUTOVERLADEZUG, STEUERWG. BDT+2X AUFFAHRWG., BLS, EP.V



**LC96010** 4ER AUTOVERLADEZUG ZWISCHENWAGEN, BLS, EP.V



**JC3102** POLIZEI HUBSCHRAUBER



**JC60000\_1** DIESELLOK RH 2043 ÖBB, EP.III, BLUTORANGE  
**JC60002\_1** MIT SOUND



**JC60000\_5** DIESELLOK RH 2043 RTS, EP.VI  
**JC60002\_5** MIT SOUND



**JC60000\_6** DIESELLOK RH 2043 ÖBB, EP.III, GRÜN  
**JC60002\_6** MIT SOUND



**JC60002** DISPLAY DIESELLOK RH 2043/2143, 12-TLG., SOUND



**JC60140** 2ER SET UIC-X PERSONENWAGEN 2.KL. ÖBB, EP. IV, GRÜN



**JC60270** 2-TLG. SEIT REISEZUGWAGEN SPARLACK-LACKIERUNG



**JC60360** 3-TLG. SET WENDEZUG-SET 2X 2.KLASSEWAGEN MAV-LACKIERUNG



**JC61300** 3ER SET UIC-X PERSONENWAGEN ÖBB, EP.IV, SPARLACK



**JC61302** 3ER SET UIC-X PERSONENWAGEN ÖBB, EP.IV, ORANGE



**JC61304** 3ER SET UIC-X PERSONENWAGEN ÖBB, EP.VI, GRÜN



**JC63100** E-LOK RH 1073.12 ÖBB, EP.III/IV  
**JC63102** SOUND



**JC63202** E-LOK E33 19 DR / US-ZONE EP.II, MIT SOUND



**JC63302** E-LOK RH 1029.02 BBÖ, EP.II, MIT SOUND



**JC63402** E-LOK RH 1073.08 ÖBB, EP.III, MIT SOUND



**JC63500** E-LOK E33 DRG, EP.IIB, EXKL. LEMKE  
**JC63502** SOUND



**JC75512** TRIEBZUG RH 5145, 5-TLG. EP.III, VINDOBONA, SOUND



**LS76006** 3ER SET NACHT-ZUGWAGEN AB30+BVCMZ+BVCMBZ BTE, EP.VI



**LS76011** 2ER SET LIEGEWAGEN BVCMZ+BVCMBZ FLIX-TRAIN, EP.VI



**LS96034** ALPEN-SYLT-EXPRESS 5-TLG. 4X BVCMZ 248.5 1X BVXMBZ249.1 EP.VI



**LS97002N** 4ER SET NACHT-ZUGWAGEN CNL, EP.V, CNL 212/213, SET I



**LS97003N** 4ER SET NACHT-ZUGWAGEN CNL, EP.V, CNL 212/213, SET II



**LS98002N** SCHLAFWAGEN WLABMZ 826 CD, EP.V, PRAHA DESIGN



**LS98003N** SCHLAFWAGEN WLABMZ 826 CD, EP.V, KUTNA HORA DESIGN



**LS98004N** SCHLAFWAGEN WLABMZ 826 CD, EP.V, TREBIC DESIGN



**LS98099N** 4ER SET LIEGEWAGEN BVCMZ SNÄLLTAGE, EP.VI, D300



**MF33298** AUTOTRANSPORTWAGEN DDM 916 SNCF, EP.V



**MF33299** AUTOTRANSPORTWAGEN DDM 916 SNCF, EP.IV



**MF33307** AUTOTRANSPORTWAGEN DDM 916 DBAG, EP.V, GRÜN, 1.NR.



**MF33308** AUTOTRANSPORTWAGEN DDM 916 DBAG, EP.V, GRÜN, 2.NR.



**MF33311** AUTOTRANSPORTWAGEN DDM 916 SNCB, EP.IV



**MF33312** AUTOTRANSPORTWAGEN DDM 916 SNCB, EP.IV



**MF33442** CONTAINERWAGEN SGMSS DB CARGO, EP.V/VI



**MF33444** CONTAINERWAGEN SGENS HUPAC / SBB, EP.VI



**MF35020** KESSELWAGEN ZAS RENFE / ERMEFER, EP.V



**MF71023** UNKRAUTVERNICHTUNGSZUG, 3-TLG. MDE, EP.VI



**195424** EC PERSONENWAGEN BMZ 241, 2.KL CD, EP.VI, EC 176



**195425** EC PERSONENWAGEN BMZ 241, 2.KL CD, EP.VI, EC 177



**195426** EC PERSONENWAGEN BMZ 241, 2.KL CD, EP.VI, EC 177, 2.NR.



**195427** EC PERSONENWAGEN BMZ 241, 2.KL CD, EP.VI, EC 176, 2.NR.



**195428** EC PERSONENWAGEN BMZ 245, 2.KL CD, EP.VI, EC 177



**195429** EC PERSONENWAGEN BMZ 245, 2.KL CD, EP.VI, EC 176



**195430** EC PERSONENWAGEN BMZ 245, 2.KL CD, EP.VI, EC 176, 2.NR.



**195431** EC PERSONENWAGEN BMZ 245, 2.KL CD, EP.VI, EC 177, 2.NR.





**195434** EC PERSONENWAGEN  
BMZ 245, 2.KL CD, EP.V, EC  
100, 3.NR.



**195470** EC SPEISEWAGEN  
WRMZ 815 CD, EP.VI, EC 177



**195471** EC SPEISEWAGEN  
WRMZ 815 CD, EP.VI, EC 176



**195473** EC SPEISEWAGEN  
WRMZ 815 CD, EP.V, EC 100



**195450** EC PERSONENWAGEN  
AMPZ 143, 1.KL CD, EP.VI, EC  
177



**195451** EC PERSONENWAGEN  
AMPZ 143, 1.KL CD, EP.VI, EC  
177, 2.NR.



**195453** EC PERSONENWAGEN  
AMPZ 146, 1.KL CD, EP.VI, EC  
176



**195455** EC PERSONENWAGEN  
AMPZ 146, 1.KL CD, EP.V, EC  
100



**N1590031** ZWEIKRAFTLOK BR  
159 003 HVLE, EP.VI



**N1591011** ZWEIKRAFTLOK BR  
159 101 CAPTRAIN, EP.VI



**N1592011** ZWEIKRAFTLOK BR  
159 201 HHPI, EP.VI



**N1592081** ZWEIKRAFTLOK BR  
159 208 BSAS, EP.VI



**N1592311** ZWEIKRAFTLOK BR  
159 231 EVB, EP.VI



**N1592401** ZWEIKRAFTLOK BR  
159 DB CARGO, EP.VI



**PI12120** E-LOK E444.005 FS,  
EP.VI, FONDAZIONE



**PI6190** 5ER SET GC PERSO-  
NENWAGEN FS / TEE, EP.IV,  
MEDIOLANUM



**PI6193** 3ER SET GC PERSO-  
NENWAGEN FS / TEE, EP.IV, IC  
LEMANO



**PI22343** 2ER SET 20'TANK-  
CONTAINER BERTSCHI  
BRAUN



**PI22344** 2ER SET 20'TANK-  
CONTAINER BERTSCHI GRAU



**PI22346** 2ER SET 20'TANK-  
CONTAINER EUROTAINER



**PI22402** 2ER SET 40'KÜHL-  
CONTAINER MSC



**PI22525** 2ER SET 20'CONTAI-  
NER OCL




**PI22540** 2ER SET 20'CONTAI-  
NER CAST



**PI22613** 2ER SET 40'CONTAI-  
NER EVERGREEN



**PI22621** 2ER SET 40'CONTAI-  
NER ONE



**PI22638** 2ER SET 40'CONTAI-  
NER COSCO BLUE



**PI22704** 2ER SET 45'CONTAI-  
NER SAFMARINE



**PI22705** 2ER SET 45'CONTAI-  
NER P&O



**PI22714** 2ER SET 45'CONTAINER CMA CGM



**PI22730** 2ER SET 45'CONTAINER ZIM



**LC3238** OPEL BLITZ GETRÄNKERITSCHE AFRI COLA



**LC3239** OPEL BLITZ PRITSCHE/TANK DB BIERBEHÄLTERTER



**LC3230** OPEL BLITZ PRITSCHE/PLANE FREIWILLIGE FEUERWEHR



**LC3231** OPEL BLITZ PRITSCHE/PLANE US ARMY



**LC3232** OPEL BLITZ PRITSCHE/PLANE, BLAU



**LC3234** OPEL BLITZ PRITSCHE/PLANE SHELL



**LC3235** 2ER SET OPEL BLITZ PRITSCHE/PLANE THW+KATASTROPHENSCHUTZ



**LC3236** OPEL BLITZ KOFFER CIRCUS KRONE



**LC3237** OPEL BLITZ GETRÄNKERITSCHE BLUNA



**LC3240** OPEL BLITZ PRITSCHE/TANK MILCH



**LC3241** OPEL BLITZ KOFFER DEUTSCHE BUNDESPOST



**LC3917** VW T2 BOFROST



**LC3918** VW T2 TRANSPORTER ASG



**LC3920** VW T2 TRANSPORTER "MATZNER FEINKOST"



**LC3921** VW T2 SET "DACHSER SPEDITION"



**LC3923** VW T2 BUS "SURFING"



**LC3925** VW T2 BUS ÖAMTC PANNENHILFE



**LC3945** VW T2 TRANSPORTER BILLA



**LC3950** VW T2 FOODTRUCK "COFFEE"



**LC4065** 2ER SET MAN F90 SZM, 2-ACHSIG, OLIV



**LC4066** MAN F90 CONTAINER-SATTELZUG MAERSK



**LC4067** MAN F90 CONTAINER-SATTELZUG NORFOLKLINE



**LC4068** MAN F90 CONTAINER-SATTELZUG HAPAG-LLOYD



**LC4069** MAN F90 GARDINEN-PLANEN-SATTELZUG LKW AUGUSTIN (AT)



**LC4071** MAN F90 GARDINEN-PLANEN-SATTELZUG AMBROGIO



**LC4072** MAN F90 PLANEN-SATTELZUG DEUTRANS



**LC4073** 2ER SET MAN F90 S2M,  
2-ACHSIG, ROT



**LC4074** GARDINENPLANEN-  
AUFLIEGER DB CARGO / FULL  
LOAD SOLUTIONS



**LC4223** MAN LF 16-TS  
GERÄTEWAGEN DRK



**LC4259** LIEBHERR A922 RAIL  
2-WEGE BAGGER KIBAG (CH) M.  
TIEFLÖFFEL



**LC4264** LIEBHERR COMPACT  
BAGGER KETTE SILBER M.  
TIEFLÖFFEL



**LC4265** LIEBHERR A922 RAIL  
2-WEGE BAGGER MIT GREIFER



**LC4266** LIEBHERR COMPACT  
BAGGER MIT TIEFLÖFFEL



**LC4267** LIEBHERR COMPACT  
KETTENBAGGER MIT BÖ-  
SCHUNGSSCHAUFEL



**LC4268** LIEBHERR COMPACT  
BAGGER M. TIEFLÖFFEL,  
WEISS



**LC4342** VW T3 2ER SET FEU-  
ERWEHR



**LC4343** VW T3 2ER SET DEUT-  
SCHE POST AG



**LC4344** VW T3 2ER SET TUNING  
(METALLIC SERIE)



**LC4345** VW T3 2ER SET VARTA



**LC4346** VW T3 STREET CAFÉ  
(METALLIC SERIE)



**LC4348** VW T3 BUS DEUTSCHE  
TOURING



**LC4349** VW T3 STREET FOOD



**LC4350** VW T3 WESTFALIA  
CAMPER (METALLIC SERIE)



**LC4352** VW T3 BUS ZOLL



**LC4353** VW T3 2ER SET BGS /  
BAHNPOLIZEI



**LC4357** VW T3 DOKA ASG



**LC4358** VW T3 VELTINS



**LC4414** MERCEDES BENZ O302  
RÜH POLIZEI



**LC4425** MERCEDES BENZ O303  
RHD DEUTSCHE TOURING



**LC4427** MERCEDES BENZ O303  
RHD IMPFBUS



**LC4435** MERCEDES BENZ  
O321H WIENER LOKALBAHNEN



**LC4438** MERCEDES BENZ  
O321H US ARMY BERLIN, GRÜN



**LC4455** SETRA S8 TOUROPA



**LC4456** SETRA S8 AUSTRO-  
BUS (AT)



**LC4462** SETRA S 431 DT  
DB IC BUS / LONDON



**LC4486** SETRA S 431 DT  
SINDBAD (PL), METALLIC



**LC4602** MAN F90, 3-ACHS KOFFER-HÄNGERZUG UPS



**LC4604** MAN F90, 3-ACHS KOFFER-HÄNGERZUG GEROLSTEINER



**LC4606** MAN F90, 3-ACHS KOFFER PLUS



**LC4607** MAN F90, 3-ACHS KOFFER-HÄNGERZUG UPS



**LC4608** MAN F90, 3-ACHS KOFFER-HÄNGERZUG DEUTSCHE POST



**LC4632** MAN F90, 3-ACHS WECHSELPRITSCHEN-HÄNGERZUG CRETSCHMAR CARGO



**LC4633** MAN F90, 3-ACHS WECHSELPRITSCHEN-HÄNGERZUG SCHENKER CARGO



**LC4634** MAN F90, 3-ACHS WECHSELPRITSCHEN-HÄNGERZUG DB GÜTERKRAFTV.



**LC4635** MAN F90, 3-ACHS WECHSELPRITSCHEN-HÄNGERZUG GEFCO



**LC4636** MAN F90, 3-ACHS WECHSELPRITSCHEN-HÄNGERZUG THW



**LC4637** MAN F90, 3-ACHS WECHSELPRITSCHEN-HÄNGERZUG HUNGAROCAMION



**LC4660** MAN F90 MÜLLWAGEN NEUTRAL, ORANGE



**LC4661** MAN F90 MÜLLWAGEN ALBA



**LC4662** MAN F90 MÜLLWAGEN VEOLIA



**LC4663** MAN F90 MÜLLWAGEN ZINGG (CH)



**LC4664** MAN F90 MÜLLWAGEN EGN



**LC4665** MAN F90 MÜLLWAGEN ALBA (NEUES LOGO)



**LC4701** FUCHS F 301 BAGGER, GITTERMAST M. SCHAUFEL, BLAU/ROT



**LC4702** FUCHS F 301 BAGGER M. SCHAUFEL, BLAU/ROT



**LC4703** FUCHS F 301 BAGGER, GITTERMAST M. SCHAUFEL, ORANGE/ROT



**LC4704** FUCHS F 301 KRAN, GITTERMAST, DBP FERNMEL-DETECHNIK



**LC4705** FUCHS F 301 BAGGER, GITTERMAST M. SCHAUFEL, RUHRKOHLE



**LC46001** 8ER SET MÜLLTONNEN, GROSS, SCHWARZ



**LC46002** 8ER SET MÜLLTONNEN, GROSS, BLAU



**LC46003** 8ER SET MÜLLTONNEN, GROSS, GELB



**LC46004** 8ER SET MÜLLTONNEN, GROSS, GRÜN



**90548** DIESELLOK VOSSLOH  
G1000 BB EVB LOGISTIK, EP.VI,  
DC  
**90549** DC SOUND



**90551** DIESELLOK VOSSLOH  
G1000 BB CFL CARGO, EP.VI, DC  
**90552** DC SOUND  
**90553** AC SOUND



**90554** DIESELLOK VOSSLOH  
AM 845 SERSA, EP.VI, DC  
**90555** DC SOUND



**90560** DIESELLOK VOSSLOH  
G1000 BB SPITZKE, EP.VI, DC  
**90561** DC SOUND  
**90562** AC SOUND



**90563** DIESELLOK VOSSLOH  
D100 102 FRET ITALIA, EP.VI  
**90564** SOUND



**90565** DIESELLOK VOSSLOH  
D100 105 CAPTRAIN, EP.VI  
**90566** SOUND



**90567** DIESELLOK VOSSLOH  
D100 104 INRAIL, EP.VI  
**90568** SOUND



**90569** DIESELLOK VOSSLOH  
D100 104 SBB ITALIA, EP.VI  
**90570** SOUND



**JC10412** PERSONENZUG, 4-TLG.  
MIT RH 1116 ÖBB/CAT, EP.VI, AC  
SOUND



**JC10612** DIESELLOK RH 2068.046  
ÖBB, EP.V-VI, AC SOUND



**JC10620** DIESELLOK RH 2068.060  
ÖBB, EP.IV, AC



**JC10740** DIESELLOK MAK G800  
BB NORTHRAIL, EP.VI, AC  
**JC10742** AC SOUND



**JC10750** DIESELLOK MAK G800  
BB SIEMENS PCW, EP.VI, AC  
**JC10752** AC SOUND



**JC10762** DIESELLOK MAK G800  
BB CHEMION, EP.VI, AC, SOUND



**JC10772** DIESELLOK RH 2070  
ÖBB, EP.V, WORTMARKE, AC  
SOUND



**JC18182** E-LOK BR182.505  
TAURUS FLIXTRAIN, EP.VI, AC  
SOUND



**JC19152** E-LOK RH 1216 TAURUS  
WLC, EP.VI, AC SOUND



**JC19350** E-LOK RH 1216 012  
TAURUS ÖBB NIGHTJET EP.VI, AC  
**JC19352** AC SOUND



**JC20750** DIESELLOK MAK G800  
BB SIEMENS PCW, EP.VI  
**JC20752** SOUND



**JC20760** DIESELLOK MAK G800  
BB CHEMION, EP.VI  
**JC20762** SOUND



**JC28100** E-LOK RH 1116 181  
ÖBB CITYJET, EP.VI



**JC28200** E-LOK RH 1116 195  
TAURUS ÖBB NIGHTJET, EP.VI  
**JC28202** SOUND



**JC28220** E-LOK RH 1016 ÖBB  
CAT, EP.VI  
**JC28222** SOUND



**JC29152** E-LOK RH 1216 TAU-  
RUS WLC, EP.VI, SOUND



**JC29350 DC** E-LOK RH 1216 012  
TAURUS ÖBB NIGHTJET EP.VI  
**JC29352 DC** SOUND



**JC40940** TRIEBZUG RH 4020,  
3-TLG ÖBB, EP.V



**JC70310** 3ER SET PERSONEN-  
WAGEN ÖBB RAILJET, EP.VI,  
M.STEUERWG.



**JC77100** 3ER SET PERSONEN-  
WAGEN BIH ÖBB, EP.III, GRÜN



**JC77300** 3ER SET PERSONEN-  
WAGEN BIH ÖBB, EP.III, GRÜN



**JC77400** 3ER SET PERSONEN-  
WAGEN BIH ÖBB, EP.III, GRÜN



**LS10481** E-LOK BB 15040  
SNCF, EP.V, BETON  
**LS10481S** MIT SOUND



**LS10830** CC 6534 SNCF GRAU/  
ROT/ORANGE VENISSEUX EP.  
V-VI AC



**LS10992** E-LOK BB 15020  
SNCF, EP.IV, ARZENS, AC



**LS11557** E-LOK BB 22400R  
SNCF, EP.VI, ENVOYAGE, AC



**LS11603** E-LOK BB 22323  
SNCF OUIGO, EP.VI, AC MIT  
**LS11603S** MIT SOUND



**LS11704** E-LOK BB 7369 SNCF,  
EP.V, BETON, AC  
**LS11704S** MIT SOUND



**LS16005** TRIEBZUG ET 403,  
4-TLG. DB/LH, EP.IVB  
**LS16005S** MIT SOUND



**LS16006** TRIEBZUG ET 403,  
4-TLG. DB/LH, EP.IVB  
**LS16006S** MIT SOUND



**LS16007** SPEISEWAGEN FÜR  
ET 403 DB/LH, EP.IVB



**LS16008** GROSSRAUMWAGEN  
FÜR ET 403 DB/LH, EP.IVB



**LS16151S** DCC SOUND



**LS16153** E-LOK BR 193 SBB  
CARGO ALPPIERCER 2, EP.VI



**LS16505** TRIEBZUG ET 403,  
4-TLG. DB/LH, EP.IVB, AC  
**LS16505S** MIT SOUND



**LS16506S** TRIEBZUG ET 403,  
4-TLG. DB/LH, EP.IVB, AC  
SOUND



**LS16507** SPEISEWAGEN FÜR  
ET 403 DB/LH, EP.IVB, AC



**LS16508** GROSSRAUMWAGEN  
FÜR ET 403 DB/LH, EP.IVB, AC



**LS16651** E-LOK BR 192 SMAR-  
TRON EGP, EP.VI, AC



**LS17111** E-LOK BR 193 SBB  
CARGO ALPPIERCER 2, EP.VI  
**LS17111S** SOUND



**LS17112** E-LOK BR 193 518 SBB  
CARGO / CENERI, EP.VI



**LS17113** E-LOK BR 193 525 SBB  
CARGO / HOLLANDPIERCER,  
EP.VI



**LS17116** E-LOK BR 193 VECTRON  
HUPAC / BLS CARGO, EP.VI  
**LS17116S** MIT SOUND



**LS17117** E-LOK BR 193 VECTRON  
MRCE/BLS/CROSSRAIL, EP.VI  
**LS17117S** MIT SOUND



**LS17118S** E-LOK BR 193 657 SBB  
CARGO/SHADOWPIERCER, EP.VI,  
SOUND



**LS17413** E-LOK RH 1293 200  
VECTRON ÖBB NIGHTJET, EP.VI



**LS17611** E-LOK BR 193 SBB  
CARGO ALPPIERCER 2, EP.VI, AC



**LS17613** E-LOK BR 193 525 SBB  
CARGO / HOLLANDPIERCER,  
EP.VI, AC



**LS17615S** AC SOUND



**LS17616** E-LOK BR 193 VECTRON HUPAC / BLS CARGO, EP.VI, AC  
**LS17616S** AC SOUND




**LS17911** E-LOK RH 1293 VECTRON ÖBB, EP.VI, AC



**LS17913S** E-LOK RH 1293 200 VECTRON ÖBB NIGHTJET, EP.VI, AC SOUND



**LS18003** E-LOK BR193 DB SCHENKER RAIL POLSKA, ROT DB LOGO, EP.VI



**LS31115** 2ER SET ERZWAGEN DMH SNCF / ARBEL, EP.IV-V



**LS31116** 2ER SET ERZWAGEN DMH SNCF / SIMOTRA, EP.V



**LS31117** 2ER SET ERZWAGEN DMH SNCF / STEMI, EP.V



**LS40443** 2ER SET POSTWAGEN PA UIC SNCF EP.IV, BOR-DEAUX



**LS40444** 2ER SET POSTWAGEN PA UIC SNCF EP.IV, BOR-DEAUX



**LS40445** 2ER SET POSTWAGEN PA UIC SNCF LA POSTE GELB EP. IV



**LS40446** 2ER SET POSTWAGEN PA UIC SNCF LA POSTE PTT GELB EP. V



**LS40447** 2ER SET POSTWAGEN PE UIC SNCF LA POSTE, GELB EP. V



**LS46174** PERSONENWAGEN AVMZ 207, 1.KL. DB, EP.IV



**LS46175** PERSONENWAGEN AVMZ 207, 1.KL. DB, EP.IV



**LS472006** UIC-X SPEISEWAGEN WRM SBB, EP.IVA, ORANGE



**LS472009** UIC-X PACKWAGEN DMS SBB, EP.IVA, ALTES LOGO



**LS472010** UIC-X PACKWAGEN DMS SBB, EP.IVA, ALTES LOGO



**LS48094** LIEGEWAGEN BVCMBZ 249.1 RDC/SJ, EP.VI, EN 346



**LS48095** LIEGEWAGEN BVCMBZ 249.1 RDC/SJ, EP.VI, EN 346, 2.NR.



**LS49139** 3ER SET SCHLAFWAGEN WL S1 CIWL (ÄGYPTEN), EP.II, INNENBEL.



**LS49140** SCHLAFWAGEN WL S2 CIWL/LAZARETT, EP.III, INNENBELEUCHTUNG



**LS97032** 5ER SET PERSONENWAGEN DB/SBB, EP.IVA, D568  
**LS97032S** AC



**HE10892121** DREHSCHLEIBE FÜR 320 MM LANGE FAHRZEUGE



**H43038** 2ER SET PERSONENWAGEN DB, EP.IVA, D1213  
**H43039** AC



**H43041** 3ER SET PERSONENWAGEN DB, EP.IVA, D1213, AC



**H43101** ZUGSPITZBAHN 2 WAGEN H0M / 12MM



**H43103** ZUGSPITZBAHN 2 WAGEN H0E / 9MM



**H43104** ZUGSPITZBAHN TAL-  
LOK MIT 2 PERSONENWAGEN,  
EP.V, H0 / 16.5MM  
**H43104S** MIT SOUND



**H43105** ZUGSPITZBAHN TAL-  
LOK MIT 2 PERSONENWAGEN,  
EP.V, H0M / 12MM



**H43106** ZUGSPITZBAHN TAL-  
LOK MIT 2 PERSONENWAGEN,  
EP.V, H0E / 9MM  
**H43106S** MIT SOUND



**H43107** ZUGSPITZBAHN 2ER  
SET PERSONENWAGEN, EP.V,  
H0 / 16.5MM



**H43108** ZUGSPITZBAHN 2ER  
SET PERSONENWAGEN, EP.V,  
H0M / 12MM



**K06605** FIGUREN SET KATZEN  
/ NINJA-CATS, 1/87, 10 STK.



**K376112** DIESELLOK GE P42  
AMTRAK, EP.VI, #46, 50TH AN.,  
PHASE V



**K376113** DIESELLOK GE P42  
AMTRAK, EP.VI, #100, 50TH  
AN., BLAU



**K376115** DIESELLOK GE P42  
AMTRAK, EP.VI, #108, 50TH  
AN., PH.VI




**K376116** DIESELLOK GE P42  
AMTRAK, EP.VI, #160, 50TH  
AN., DASH 8



**K376119** DIESELLOK GE P42  
AMTRAK, EP.VI, #203, LIFESA-  
VER




**K06-604** FIGUREN SET SHIBA-  
HUNDE, 1/87, 11 STK.



**K06-605** FIGUREN SET KATZEN  
/ NINJA-CATS, 1/87, 10 STK.



**K06-606** WASSERVÖGEL (10  
STK)



**K06-607** KARPFFEN (11 STK)



**K06-608** SCHWANENBOOT



**AM245040** SCHIEBEWANDWA-  
GEN HBBILLNS SBB, EP.VI,  
GRAFFITI EDITION



**597004** 2ER SET MARSCHBAHN  
PERSONENWAGEN DBAG, EP.VI  
ERGÄNZUNG, DC/D



**597104** 2ER SET MARSCHBAHN  
PERSONENWAGEN DBAG, EP.VI  
ERGÄNZUNG, AC



**S0060071** E-LOK EURO 6007-5  
DB CARGO "I AM EUROPEAN",  
EP.VI, ANALOG



**S0060078** E-LOK EURO 6007-5  
DB CARGO "I AM EUROPEAN",  
EP. VI, AC PRE



**S0060079** E-LOK EURO 6000  
DB CARGO/TRANSSFESA, EP.  
VI, AC



**S1592401** ZWEIKRAFTLOK BR  
159 DB CARGO, EP.VI



**S1592409** ZWEIKRAFTLOK BR  
159 DB CARGO, EP.VI, AC



**S2560170** E-LOK SERIE 256 /  
EURO 6000 MEDWAY/FUTURO,  
EP.VI, SOUND



**S2560171** E-LOK 256 017-6  
MEDWAY "FUTURA", EP.VI,  
ANALOG DC



**S2560178** E-LOK SERIE 256 /  
EURO 6000 MEDWAY/FUTURO,  
EP.VI, AC SOUND





**NEU** AKTUELLER JÄGERNDÖRFER  
WINTERWELT-KATALOG  
JETZT BEI UNS ERHÄLTlich!

## SEILBAHN/GONDELBAHN FLYING MOZART IN 1:87



- JC82491** H0-SEILBAHN D-LINE SET  
FLYING MOZART
- 1 X TALSTATION MIT BELEUCHTUNG UND ANTRIEB
  - 1 X BERGSTATION MIT BELEUCHTUNG
  - 6 X OMEGA V10 „FLYING MOZART“
  - 1 X STRECKENKABEL 3 M
  - 1 X STÜTZE 160 MM
  - 1 X SEIL 10 M

## PISTENBULLY 800W H0 1:87



**JC2810** PISTENBULLY 800W



**JC2800** PISTENBULLY 800

## HUBI H0 1:87



**JC2192** HUBSCHRAUBER H0 1:87 „POLIZEI“



**JC2191** HUBSCHRAUBER H0 1:87 „ÖAMTC“



## POCHER PAGANI UTOPIA, BAUSATZ

Der Pagani Utopia ist das neueste Meisterwerk des italienischen Luxus-Autoherstellers Pagani und beeindruckt durch eine einzigartige Kombination aus Kraft, Handwerkskunst und futuristischem Design. Dieser Supersportwagen steht für eine neue Ära im Pagani-Portfolio und setzt dabei auf die perfekten Symbiose aus traditioneller Autokunst und modernster Technologie.

Unter der Haube steckt ein kraftvoller 6,0-Liter-V12-Biturbo-Motor, der in Zusammenarbeit mit AMG entwickelt wurde und unglaubliche 864 PS liefert. Der Utopia verzichtet auf Hybrid-technik und setzt stattdessen auf Leichtigkeit und pure Motorleistung – ganz im Sinne von Pagani-Gründer Horacio Pagani, der authentisches Fahrvergnügen über technische Spielereien stellt.



**ÜBER 556 VORDEKORIERTE TEILE**

**KOMPLETTER SPRITZGUSS-  
MODELLBAUSATZ IM MAßSTAB 1:8**



**L 578 x B 292 x H 148 mm**

**ÜBER 30 STUNDEN BAUZEIT**

## MERCEDES-BENZ 300 SLR "UHLENHAUT COUPÉ" - 1:8 BAUSATZ "DER ROTE" (NR. 007/55)

Das teuerste Fahrzeug der Automobilgeschichte als Bausatz im Maßstab 1:8. So emotional wie das Original, aber 112.000-mal günstiger!

- Bausatz enthält mehr als 900 Teile
- Interieur rot
- Inkl. des originalen Schalldämpfers für die Promotion-Tour in den USA
- Modellmaße LxBxH mm: 550 x 210 x 160

- Gewicht ca. 7 kg
- Einfache Montage, viele verschraubte Bauteile
- Inklusive Schraubenbox
- Metallkarosserie, komplett fertig lackiert
- Eine Bauanleitung liegt jedem Bausatz bei.

Die **Video-Bauanleitung** finden Sie unter:  
[www.youtube.com/lemkecollection](http://www.youtube.com/lemkecollection)



LE105 - Prototype Version

**LE105** MERCEDES-BENZ 300 SLR "UHLENHAUT COUPÉ" - 1:8 BAUSATZ INKL. DES OPTIONAL ZU MONTIERENDEN SCHALLDÄMPFERS FÜR DIE USA-TOUR.



WOLFGANG LEMKE GMBH  
LEMKE COLLECTION GMBH  
SCHALLBRUCH 34A  
D-42781 HAAN  
TELEFON +49 2129 93690  
INFO@LEMKECOLLECTION.DE  
WWW.LEMKECOLLECTION.DE  
WWW.LEMKE-LEGRAND.COM  
ERSATZTEILANFRAGEN:  
SERVICE@LEMKECOLLECTION.DE

## MESSEN. EIN EINBLICK IN UNSERE WELT.

DMJU - MODELTOG FOR ALLE, KOPENHAGEN  
29.03. BIS 30.03.2025



INTERMODELLBAU IN DORTMUND  
10.04. BIS 13.04.2025



WELT DER KLEINEN BAHNEN, FRAUENCHIEMSEE  
19.06. BIS 22.06.2025



IMA, GÖPPINGEN  
19.09. BIS 21.09.2025



HOBBYMESSE LEIPZIG  
3.10. BIS 5.10.2025



FASZINATION MODELLBAU IN FRIEDRICHSHAFEN  
31.10. BIS 02.11.2025



[WWW.FACEBOOK.COM/LEMKE.GMBH](https://www.facebook.com/lemke.gmbh)  
[WWW.INSTAGRAM.COM/LEMKECOLLECTION](https://www.instagram.com/lemkecollection)

